

Windows版
偽典・女神転生

非公式ガイド (マップ偏)

無法地帯のお散歩には
お忘れなく!!



職業：救世主

吉祥寺の少年

「葛城君。留守は任せたよ！
ああ…もう一回ソーマ汲みに行かなくちゃ…」

偽典にも手を出してみたいメガテニストに送る一冊。
もうこれで迷わない！…かもしれない…

- 3Dダンジョン全公開
- 気になる宝箱の中身公開
- 2Dマップナビゲーション
- 葛城行動フローチャート
- 地下鉄（超）簡易路線図
- 特別付録 東京広域地図

偽典・女神転生の基本的な操作はゲームに添付の取扱説明書をご参照ください。

ご注意

- 本書の内容は、将来予告なしに変更することがあります。
- 本書は万全を期して作成しておりますが、万一ご不審な点や誤り、記載漏れ等お気付きの点がありましたら、ご連絡ください。
- 本書を運用した結果の影響につきましてはいかなる責任も負いかねますのでご了承ください。

アイコン一覧

 出口	 武器屋	 宝箱
 上り階段	 防具屋	 魔法の箱 満月時に開けると宝石が入っています。
 下り階段	 道具屋	 イベント 条件（月齢他）を満たすことによって発生するものも含まれます。
 エレベーター	 薬屋	 BOSS ボス戦
 転送装置 受信専用機も含まれます。	 病院	 固定敵
 ワープポイント	 回復ポイント	 重要キャラクター
 ワープ着地ポイント ワープ機能はありません。	 泉 回復の泉	 メッセンジャー
 上り階段 (使用不可)	 邪 邪教の館	
 下り階段 (使用不可)	 ★ ターミナル	
 エレベーター (使用不可)	 C コンピューター端末	
 通常フロア	 一方通行	 落下点
 イベントなどが起こる部屋	 ターンテーブル	 ホログラムの壁 通り抜け可能。
 ダークゾーン	 × ダメージゾーン	 透明な壁
 柱	 落とし穴	

初台シェルター	4	六本木	94
初台シェルター悪魔侵入後・その1	7	邪教の殿堂	96
初台シェルター悪魔侵入後・その2	9	大歓楽街	98
レジスタンス前線基地	12	地下鉄 六本木駅	100
新宿労働キャンプ	13	アメ屋プラザ	101
新宿・都庁	18	パール教団 総本部	103
都庁・レジスタンス基地	22	上野神殿	105
代々木労働キャンプ	25	地下鉄 上野駅	108
地下鉄 代々木公園駅	31	地下鉄 浅草駅・浅草地下鉄ビル	109
原宿シェルター	32	御花屋敷・精神世界	112
マイシテー	35	鬼子母神	114
慶王ルミネ	38	地下鉄 大手町駅	115
新宿地下道	39	ミレニアム総本山	118
新宿地下街	40	地下鉄 御茶ノ水駅	121
御田急ハルク	43	地下鉄 護国寺駅	122
爆心地 地下コロシウム	45	護国寺～黄泉～	123
池袋シャンシャンシティ	46	有明 臨海コロシウム	124
池袋シャンシャンシティ（復興後）	51	地下鉄 霞ヶ関駅	126
地下鉄 東池袋駅	56	地下鉄 明治神宮前駅	127
戸山シェルター	57	代々木オリンピックプール	128
市ヶ谷シェルター	59	代々木オリンピックプール（復興後）	129
地下鉄 飯田橋駅	61	東郷神社	131
御茶ノ水シェルター	62	高天原	132
神田地下街・地下研究所	66	東京タワー	133
御茶ノ水シェルター（復興後）	68	中有	135
秋葉原ビル	71	八重洲地下街	136
ミレニアム総合病院	73	目白不動・目黒不動	138
地下鉄 秋葉原駅	74	目黄不動	139
銀座地下街	75	目赤不動	140
母なる金星 総本山	78	目青不動	141
イシュタルの槌 総本山・パール教団 支部 ..	79	渋谷	142
品川水族館駅・品川水族館	80	渋谷（復興後）	145
恵比寿ガーデン	82	都庁	147
地下鉄 新橋駅	86	バエル城	150
臨海新交通 芝浦埠頭駅	87		
品川ホテル	88		
品川ホテル（脱走計画発覚後）	90		
品川ホテル（復興後）	92		

初台シェルター

初台シェルターでの基本行動

山瀬、早坂、西野、由宇香、英美に話しかけ自室に戻る（または休む）
この行動を繰り返すことでストーリーが進む。

地下7階

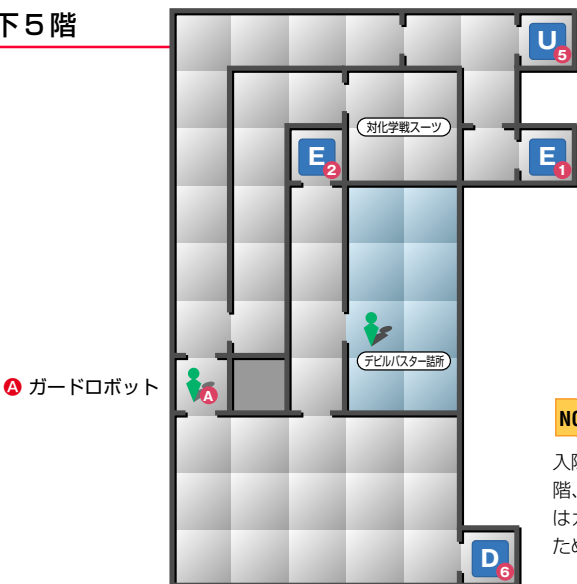


A 山瀬 勇 B 早坂 達也 C 西野 義雄・陽子 D 橋 由宇香 E 桐島 英美 F 知多 (西野の息子)

宝 ① 運の香 ② 魔石

NOTE 東のエレベーターは手前の扉がロックされているため使用不可能。

地下5階



A ガードロボット

NOTE

入隊試験を受ける前に行ける場所は地下5階、地下6階、地下7階。地下5階西側はガードロボットが通行を制限しているためデビルバスター以外は通過できない。

初台シェルター (1)

1. デビルバスター入隊試験資格を申請し、適性検査を受ける。
2. 西野達へ資格を申請した旨を報告し自室に戻る
→ 管理部から通知が届く。
3. 西野達へ資格が取れた旨を報告し自室に戻って休む※
→ 日付が変わり試験当日になる。

※ この時点でも地下6階のヴァーチャルトレーナーが利用できる (LOWレベルのみ)。入隊試験には「実技」もあるのであらかじめ戦闘を経験しておくのも良い。また筆記試験に戦闘時に関する問題も出題される。

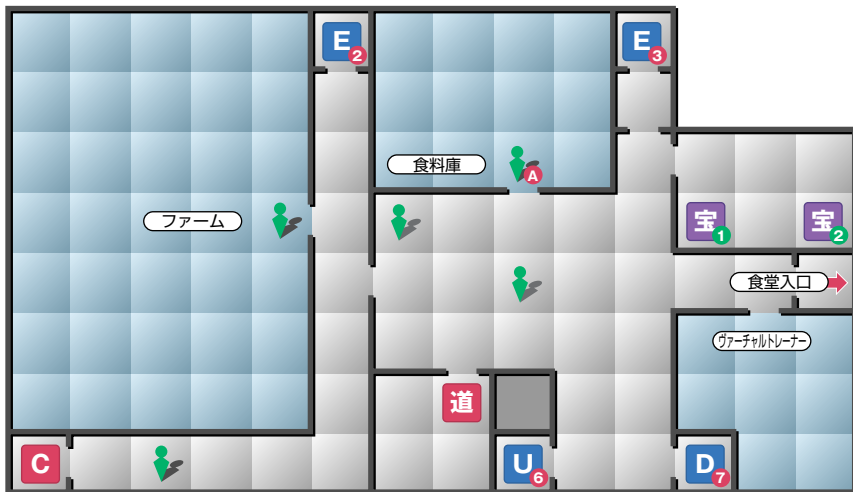
薬局

傷薬	30
傷薬セット	270
ボイズノンX	50
ディスバラA	80
ストロングモカ	30

病院

傷薬	30
傷薬セット	270
ボイズノンX	50
ディスバラA	80
ストロングモカ	30
ブルー・ジル	100
アンチドートP	70

地下6階



A 早坂の父 勝 B 早坂の母 道恵

NOTE 「銘刀肥後守」は回復の泉で交換ができる。

宝 ① 物夫の香 ② レーション×3 ③ 大地の香

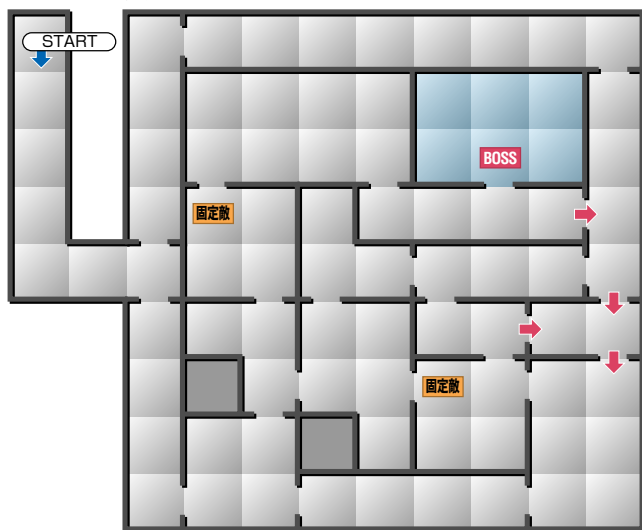
NOTE

地下6階にはファーム、食料庫、食堂、ヴァーチャルトレーナーがある。
ヴァーチャルトレーナーは（デビルバスターではない）一般市民の場合LOWレベルのみ利用可能。

食堂



ヴァーチャルトレーナー



道具屋

レーション	5
聖水	340
おたべ	20
プレスレット	450
銀のイヤリング	5400
銘刀肥後守	2
チョコブラウニー	250

コンピューター端末

DAS Ver 1.0

※ DB 入隊後、アームターミナルを入手するとコンピューター端末が利用できるようになる。

VT LEVEL-LOW

- 悪魔：アンデッド
- 悪魔：イヴルスピリット
- 悪魔：マイナーデヴィル
- 悪魔：ブギーマン
- 悪魔：ライオンヘッド
- 悪魔：ヘルドッグ

固定敵

- 悪魔：ライカンスロープ
- 悪魔：ブギーマン

BOSS

- 悪魔：アースドラゴン

VT LEVEL-MIDDLE

- 悪魔：アンデッド
- 悪魔：アンドラス
- 悪魔：ライカンスロープ
- 悪魔：ブギーマン
- 悪魔：ライオンヘッド
- 悪魔：ヘルドッグ
- 悪魔：フリーザー

固定敵

- 悪魔：ライカンスロープ
- 悪魔：ヘルドッグ

BOSS

- 悪魔：スカイドラゴン

VT LEVEL-HIGH

- 悪魔：アンドラス
- 悪魔：オロバス
- 悪魔：ヘルドッグ
- 悪魔：ライオンヘッド
- 悪魔：ライカンスロープ

固定敵

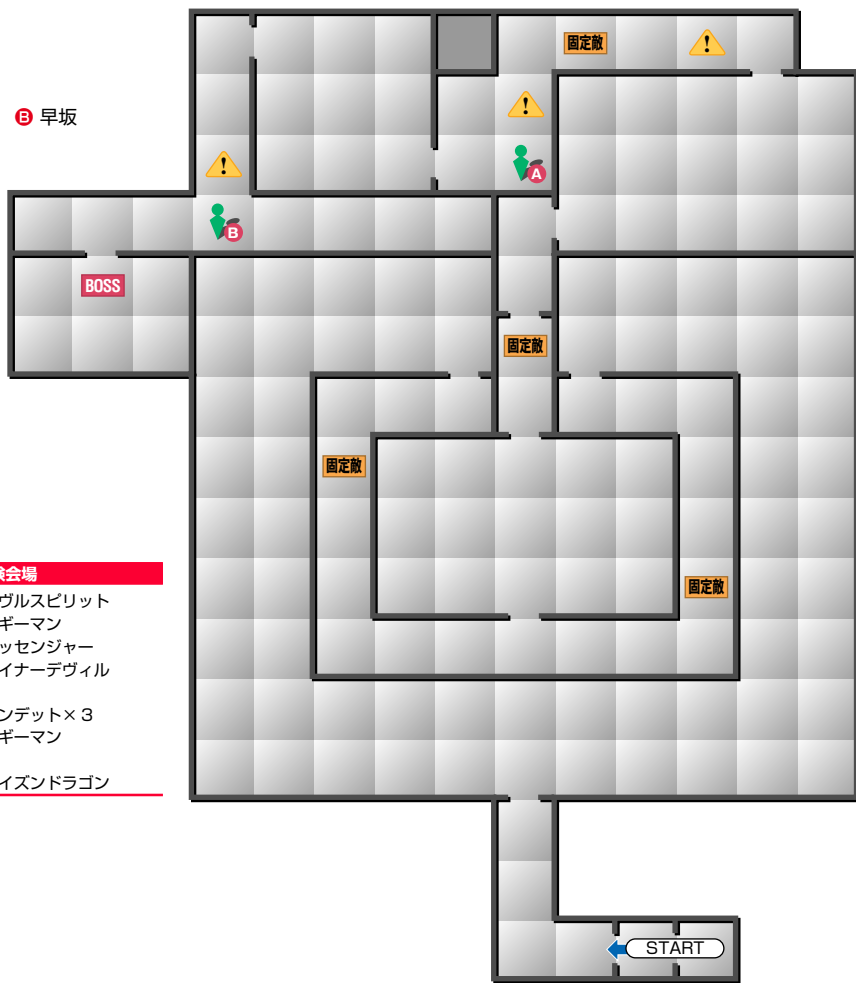
- 悪魔：アンドラス
- 悪魔：オロバス

BOSS

- 悪魔：ファイアドラゴン

ヴァーチャダンジョン (デビルバスター実技試験)

A 英美 B 早坂



実技試験会場

悪魔：イヴルスピリット
 悪魔：ブギーマン
 悪魔：メッセンジャー
 悪魔：マイナーデヴィル
固定敵
 悪魔：アンデット×3
 悪魔：ブギーマン
BOSS
 悪魔：ポイズンドラゴン

初台シェルター (2)

1. 自室で筆記試験を受け、実技試験会場へ行く。
2. 由宇香とペアを組みヴァーチャダンジョン内へ入る。
3. ダンジョン内北東の辺りで異変が発生する → しばらく進むと英美と出会うので一緒に奥へ進む。
4. 早坂と合流し4人でボスの部屋へ突入する。
5. 全く攻撃が通用せずやむなく退却し、西野・山瀬の到着を待つ。
6. 西野・山瀬が合流後、再びボスの部屋へ突入する。
 ~偽典・女神転生オープニング~
7. ヴァーチャダンジョンの不具合により実技試験は終了 → 別室にて待機する。
8. 待機中に部屋の外で爆音がかかる。様子を見に出ていくと、いくつかのやり取りの後これも試験の一環であることが分かる。
9. 試験はこれですべて終了 → 自室に戻る。

初台シェルター (3)

1. 自室に戻ると由宇香が合格の報告に来る。葛城にも通知が届くので合格、不合格に関わらず報告し、休む。
- 合格の場合
2. 由宇香が迎えにくるので一緒にDB詰所に行く。
 3. ユニフォームとアームターミナルが支給されるので英美の部屋に行きANS 英美 Ver をインストールしてもらう。
 4. 早坂とバーチャルトレーナーに行く。トレーニング後、詰所に戻りその日の任務は終了。

不合格の場合

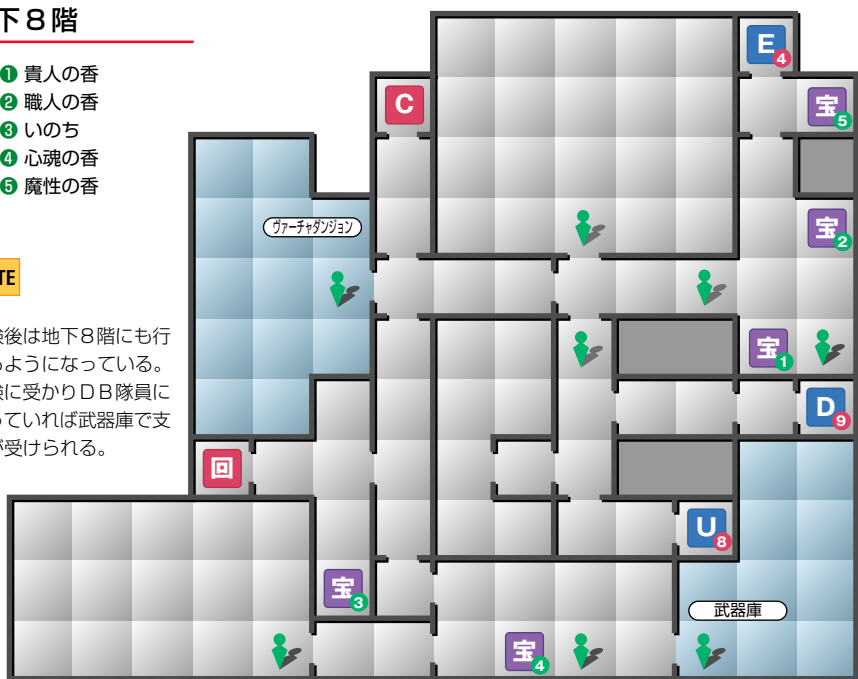
- a. 西野に報告して自室に戻る。
 - b. 由宇香の手伝いでDB詰所まで荷物を運ぶ。
 - c. 地上で悪魔と戦っている西野達の様子を見に行く。
 - d. パスコードを入力し、シェルターの扉を開ける※。
 - e. 功績が認められ特別でデビルバスターに入隊する → 上記「3.」へ
- ※ パスコードの入力を間違え扉を開けることができなかった場合は、デビルバスターにはなれない。その場合は以下の手順でアームターミナルを入手する。
- a. 病室に英美を見舞いに行く。
 → 西野の部屋で山瀬の情報を聞く
 - b. 病室に行き西野と話す。
 - c. 山瀬の部屋に行く
 → 山瀬お手製のアームターミナル「MAD-WADA HIROMI」が手に入る。

地下8階

- 宝
- 1 貴人の香
 - 2 職人の香
 - 3 いのち
 - 4 心魂の香
 - 5 魔性の香

NOTE

試験後は地下8階にも行けるようになってる。試験に受かりDB隊員になっていれば武器庫で支給が受けられる。



初台 シェルター 悪魔侵入後・その1

地下7階



A 陽子・知多 B 医者 (HP/MP の回復可) 宝 ① 運の香 ② 魔石

地下6階



A ゾンビ美莉 宝 ① 物夫の香 ② レーション×3

初台シェルター (4)

1. 原宿シェルターから救助要請のメールが届く。
→西野の部屋へ報告に行く。
2. 西野が留守のため妻の陽子に連絡をしてもらいDB 詰所へ行く。
→希望者のみで原宿シェルターへ救助に行く。

救助に行った場合

シェルターに帰還後、謹慎処分を受けるので自室に戻って休む。

詰所に待機した場合

西野達が帰還後、自室に戻って休む。

3. 山瀬、早坂、西野、由宇香、英美の部屋を訪ね、自室に戻って休む。
4. 原宿シェルターから事態の収拾を告げるメールが届く。
→悪魔撃退に有用なプログラムが送られてくるので解析*をする。
5. 原宿シェルターから送られてきたプログラムはDDM (デジタル・デビル・メール) であり解析者に悪魔が憑依していることがわかる。
→DB 詰所で悪魔祓をする。
6. DDM で侵入した悪魔が正体を現し戦闘。
→こちらの攻撃は効かず数ターン後に姿を消してしまう。
7. シェルター内に悪魔が出現する。
→以降、西野の指示に従い任務を遂行する。住民達は山瀬の先導で地下6階のファームへ避難する。

* 解析者は葛城、早坂、英美のうち一人。西野または管理部に報告した場合は葛城か英美が解析を行うこととなる。

地下7階

悪霊：スタンパー
外道：スライム
地霊：ブラウニー

初台シェルター (5)

1. 早坂とともに地下6階の食堂庫へ行き食料を調達する。
2. 西野の指示で地下8階へ行く。
目的は生存者の救助と武器庫の確保、フロア毎の浄化 (ゾンビの駆逐)。

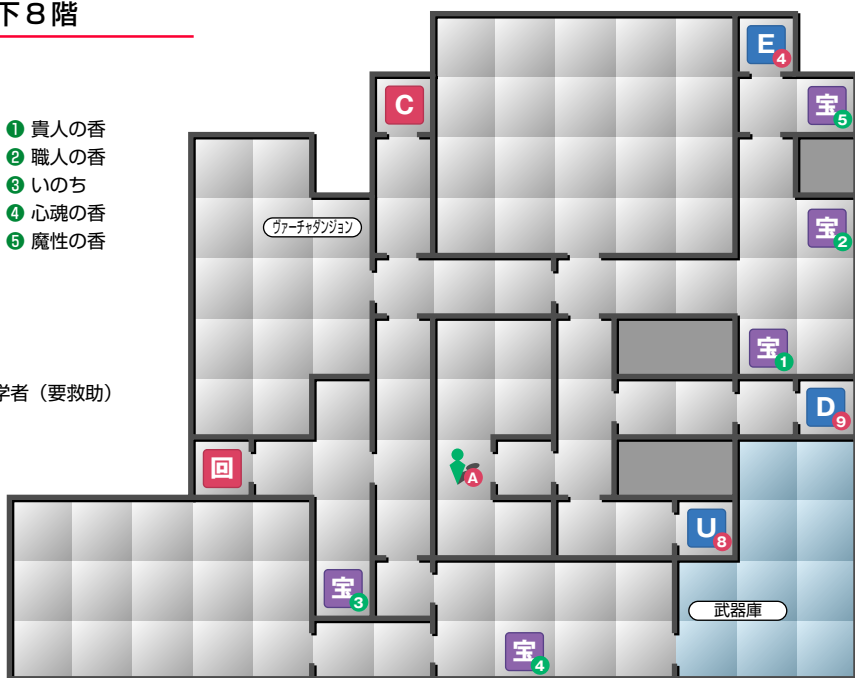
地下6階

外道：スライム
悪霊：スタンパー
固定敵
妖獣：アベブ
妖精：ウィル・オ・ウィスプ
悪霊：鬼火

地下8階

- 宝 ① 貴人の香
- 宝 ② 職人の香
- 宝 ③ いのち
- 宝 ④ 心魂の香
- 宝 ⑤ 魔性の香

A 学者（要救助）



初台シェルター（6）

1. 武器庫へ行き、装備を変更する。
2. 地下8階のゾンビをすべて倒す。
3. フロア中央の部屋にいる学者を救助し、地下7階に戻る。

地下8階・武器庫について

失いたくない装備品はあらかじめ外す。入手できる装備は刀剣がDBナイフ、銃は89式自動小銃& 5.56mm通常弾。

地下8階

屍鬼：死んだ女
屍鬼：死んだ男

▼他の階の出現悪魔

地下5階

悪霊：ポルターガイスト
悪霊：鬼火

地下3階 / 地下4階

悪霊：浮遊霊
妖精：ウィル・オ・ウィスプ

地下2階

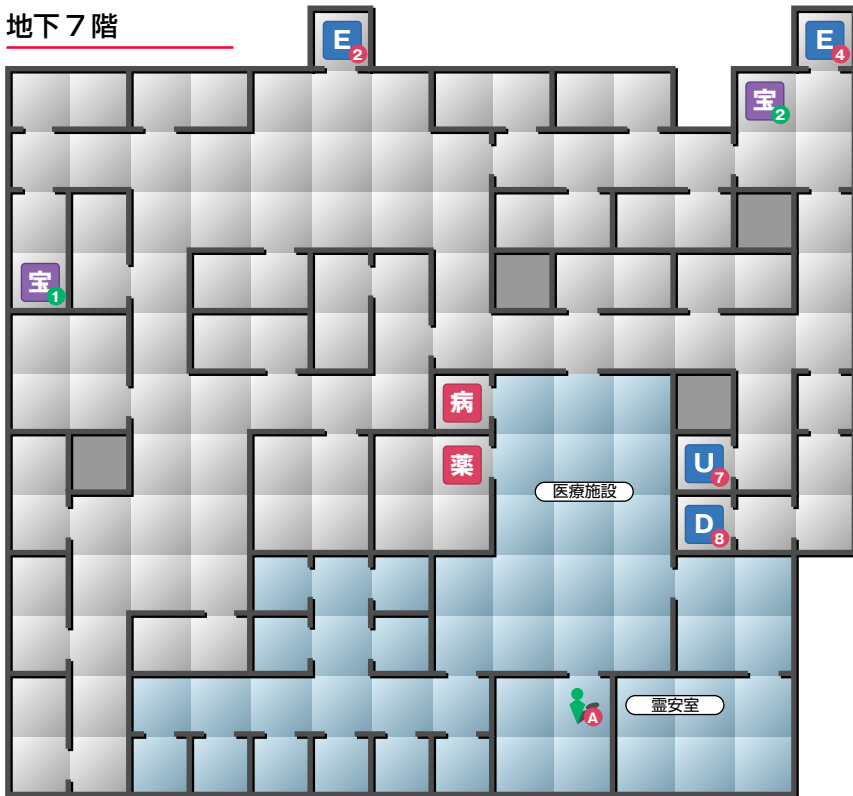
外道：クラブスライム
外道：プラズマボール

地下1階

外道：プラズマボール

初台 シェルター 悪魔侵入後・その2

地下7階



A 治療システム (HP/MPの回復可) 宝 ① 運の香 ② 魔石

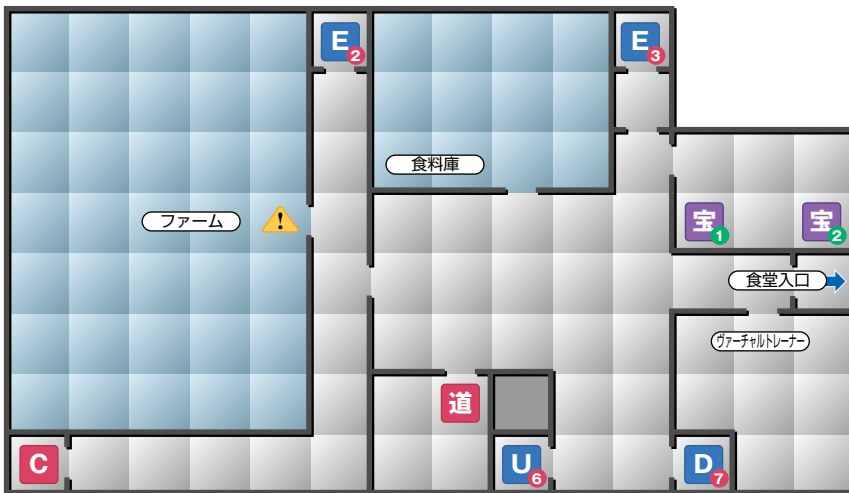
初台シェルター (7)

地下8階から戻ると実体を持つ悪魔が出現する。住民の安否を確認するためファームの山瀬に連絡をするが通信が繋がらず直接ファームへ行く。

地下7階

邪鬼：グレムリン
幽鬼：ガキ
地霊：ブラウニー

地下6階



宝 ① 物夫の香 ② レーション×3

初台シェルター (8)

1. ファームにて悪魔と5連戦。
2. 戦闘後、長官より救助要請の通信が入るので地下9階・管制コンピューター室へ行く。

地下6階

地霊：ドノヴォイ
妖精：レブラホーン
幽鬼：リリーヤカー
下魔：ファミリア

ファーム

屍鬼：死んだ女
下魔：インブ
屍鬼：死んだ男
邪鬼：オーク
魔人：母子合体悪魔人

地下9階

- 宝 ① 学人の香
- ② 運の香
- ③ 貴人の香



地下9階

屍鬼：死んだ女
屍鬼：死んだ男

初台シェルター (9)

1. 管制コンピュータ室で由宇香が人質にとられ墮天使：ムールムールと戦闘。
 2. パーティーは全滅。
→ ムールムールが招いた悪魔達が次々到着し…
 3. 一連の出来事の後、ムールムールは毒ガスをまき散らし姿を消す。
 4. 毒ガスが充満してしまったシェルターを脱出※する。
- ※ 西野、早坂、葛城、英美の4名で体化学戦スーツの保管してある部屋へ行くがスーツは3着のみ。

対化学戦スーツを着なかった場合

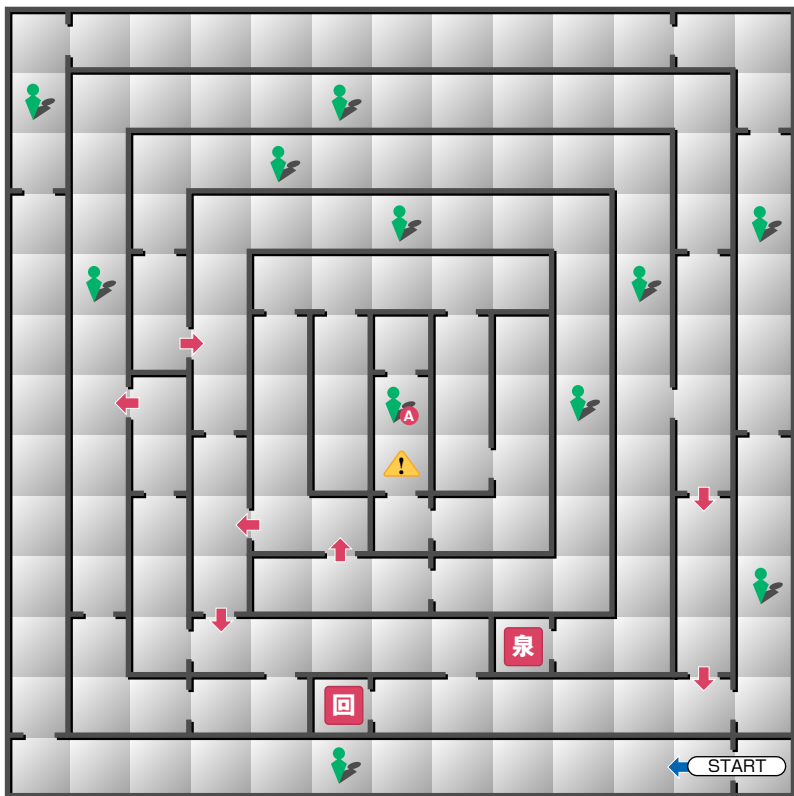
1. 管制コンピュータ室に戻りそのまま意識を失う
→ 黄泉比良坂へ。
2. 黄泉比良坂から生還（覚醒）後、ニュートンとともに武器庫、食料庫に寄りシェルターを脱出する。

対化学戦スーツを着た場合

1. 早坂・英美とともに管制コンピュータ室に行き、プログラムを入手する。
2. 武器庫、食料庫に寄りシェルターを脱出する。

黄泉比良坂

対化学戦スーツを着用せずに管制コンピューター室で倒れた場合はそのまま黄泉比良坂に、着用して早坂・英美とともにシェルターを脱出した場合は、以降（レジスタンス前線基地に着くまでの間で）初めて瀕死になった時点で来ることになる。



黄泉比良坂

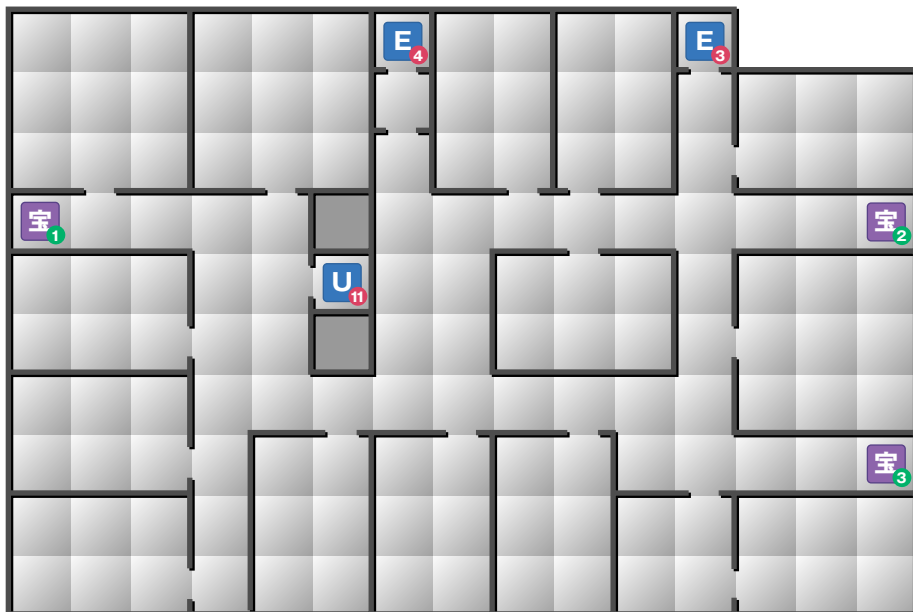
中央の部屋を目指して進む。

→ 黄泉醜女または由宇香によって現世に戻される。

黄泉比良坂

幽鬼：ガキ
悪霊：たくろうび
屍鬼：ゾンビ
屍鬼：シーゾンビ
水妖：イヒカ
邪龍：イカズチ

地下10階



宝 ① 物夫の香 ② 職人の香 ③ 精進の香

地下10階

屍鬼：死んだ女
屍鬼：死んだ男

NOTE

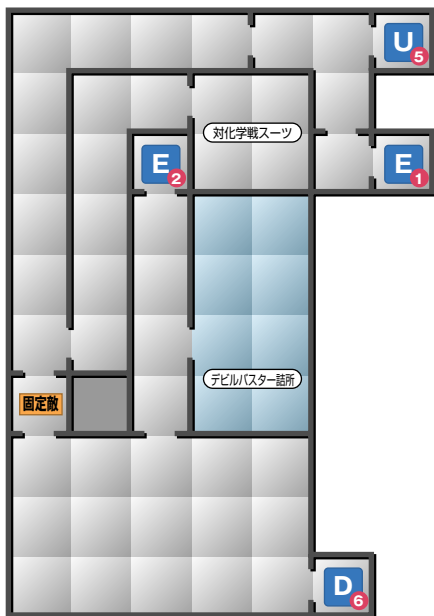
管制コンピューター室のイベントが終わると地下10階にも行ける。イベントはないが宝箱が3つある。

地下8階・武器庫について

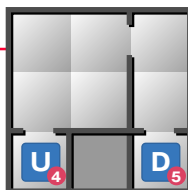
失いたくない装備品はあらかじめ外す。入手できる装備は刀剣がDBブレイド、銃はモスバーグM500 & SS通常弾またはウージー&9mm強化弾のどちらかが選べる。対化学戦スーツを着用した場合はDBブレイド、ウージー、9mm通常弾となる。装備ができたら次に向かうのは地下6階食料庫。レーションパックが1個入手できる。また、対化学戦スーツを着用した場合はレーションパックが3個入手できる。

武器庫と食料庫へ寄らずにシェルターの出口に行くと、装備や食料を取りに戻ることになる。

地下5階



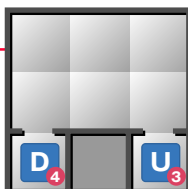
地下4階



地下5階

妖怪：ポギードッグ
妖鳥：ポギーレイヴァン
固定敵
マシン：ガードロボット

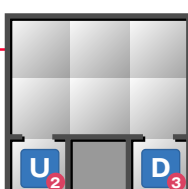
地下3階



地下4階

妖怪：ポギードッグ
地霊：コボルト

地下2階



地下3階

幽鬼：リリーヤカー
幽鬼：ガキ

地下2階

魔獣：クダギツネ
悪霊：たくろうび

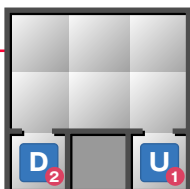
地下1階

妖鳥：ポギーレイヴァン

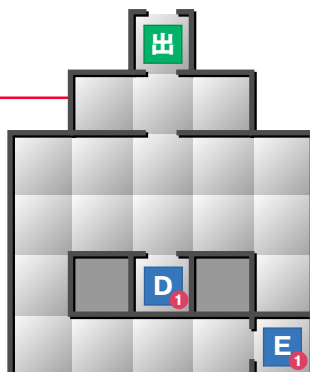
1階

下魔：ナアス蝇
外道：クラブスライム

地下1階



1階

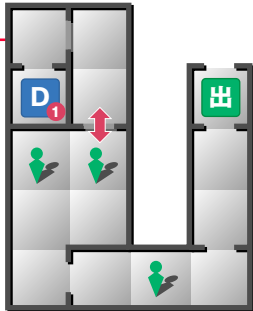


レジスタンス前線基地

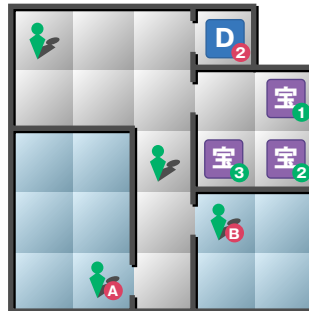
レジスタンス基地での基本行動

渡邊、早坂、英美に話しかけ自室に戻る（または休む）
この行動を繰り返すことでストーリーが進む。

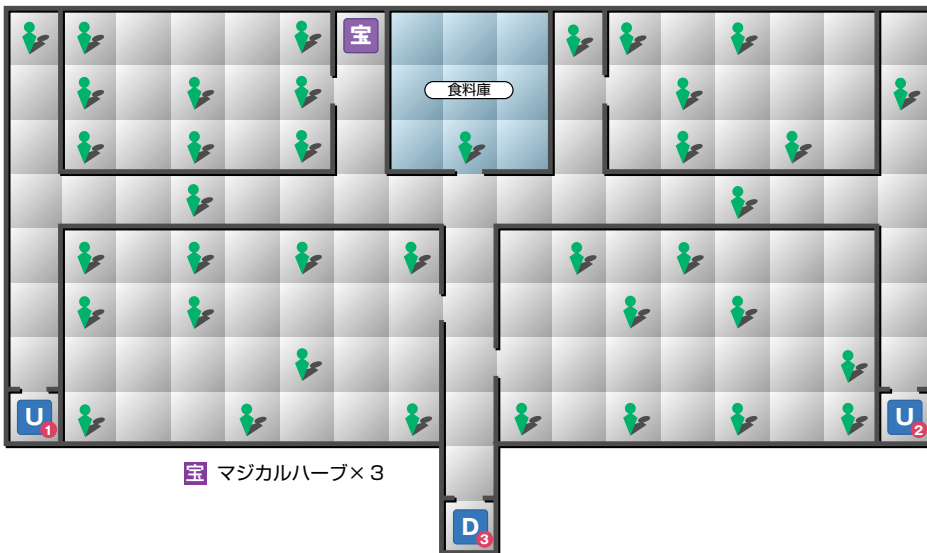
地下1階



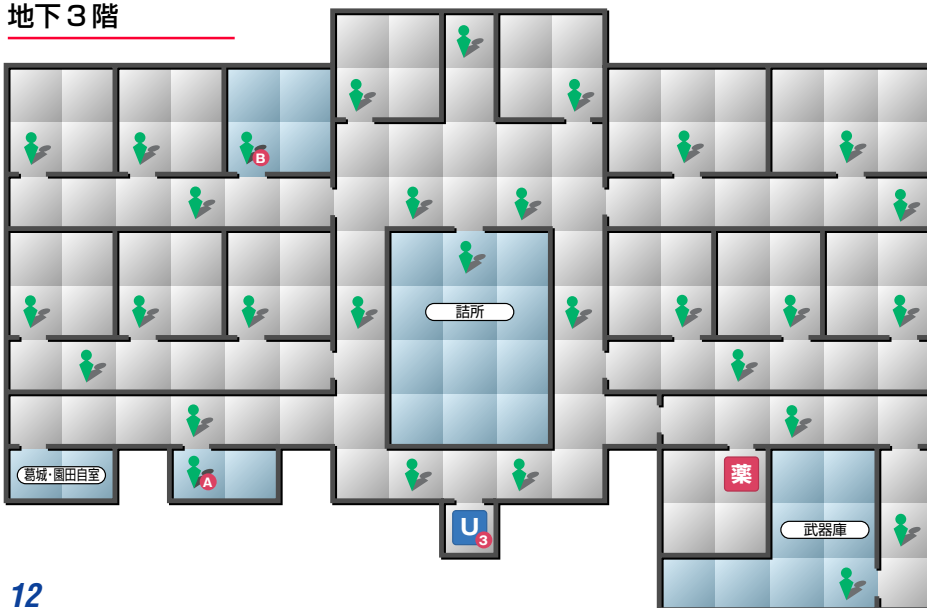
- A** 渡邊 伸明
- B** 医者
(HP/MPの回復可)
- 宝** ① ポイズンX
② 手榴弾×3
③ M47ドラゴンATM



地下2階



地下3階



レジスタンス前線基地

1. シェルターを脱出し、しばらく移動すると山瀬と怪しい男（墮天使：ダンタリオン）に出会う。
→葛城に降伏勧告をする。
2. ダンタリオンと戦闘。
3. 戦闘後、レジスタンスの隊員園田と上河に出会う。
→2人に誘われレジスタンス基地へ行く。
4. 組織のリーダー渡邊と会う。
→入隊を認めてもらう。
5. 基本行動を繰り返す。
6. 渡邊から招集がかかる。
→武器庫で装備を変更する。
→最初の任務・新宿労働キャンプの解放に行く。

武器庫について

失いたくない装備品はあらかじめ外す。入手できる装備は刀剣がサーベル、銃がモスバーグM500&SS通常弾+SS光子弾または64式自動小銃&7.62mm通常弾、防具がフリッツヘルム。

NOTE

食料庫で支給が受けられる。ただし支給量が限られておりレーションパック5個まで。

薬屋

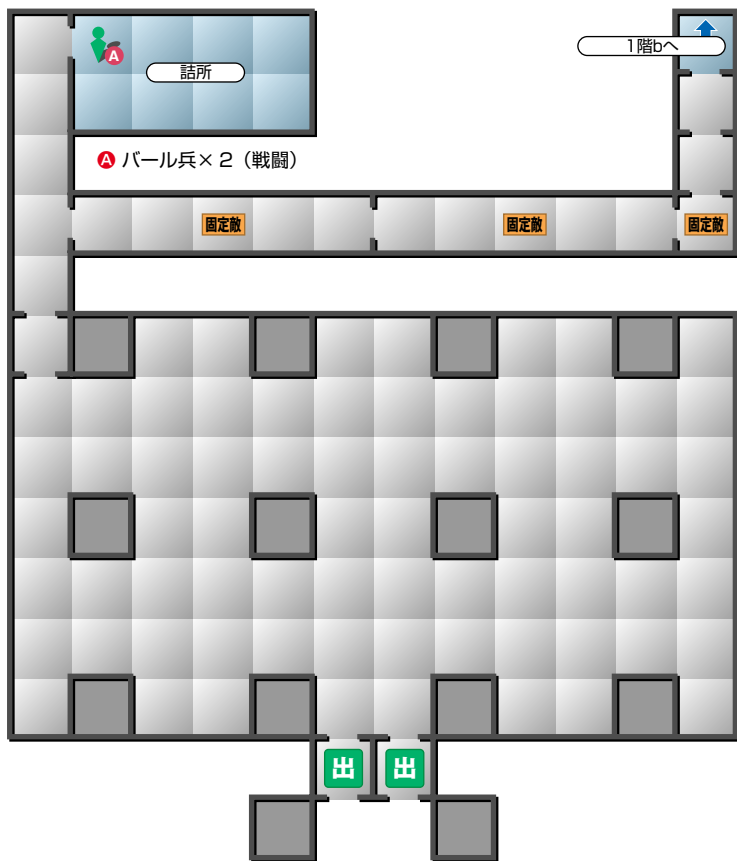
傷薬	30
ポイズンX	50
ディスバラA	80

NOTE

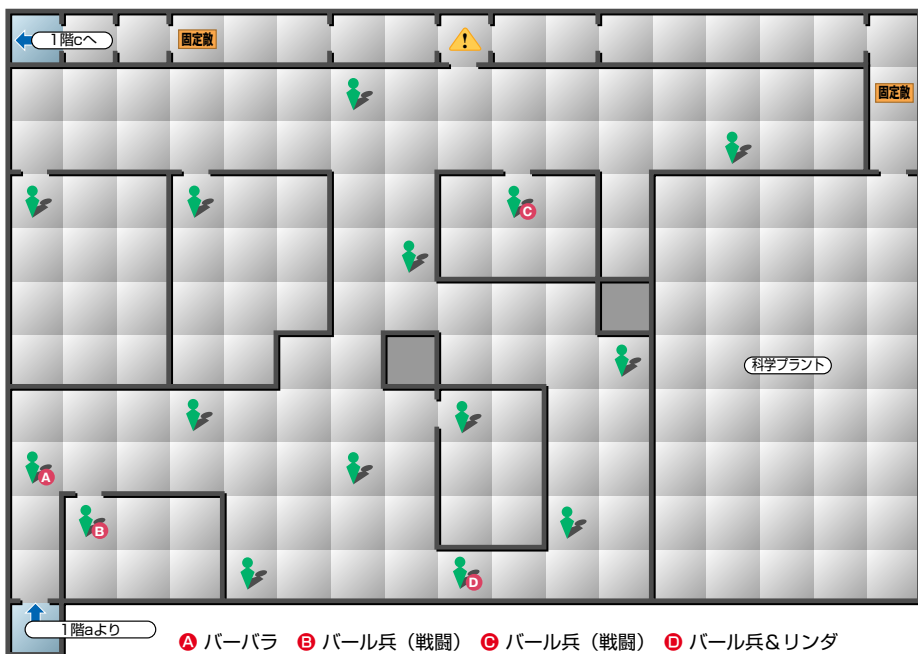
武器庫で支給が受けられる。SS通常弾99発×2

新宿労働キャンプ

1階a



1階b



新宿労働キャンプ (1)

1. キャンプに到着後、バール兵の服を調達する（話所でバール兵と戦闘）。
2. バール兵に変装後、猫娘とともに内部へ侵入する。

1階

固定敵

バエル信者：タランテラ×3

NOTE

基地からキャンプまでの2Dで戦闘になり、瀕死になった者がいた場合は猫娘が回復してくれる。

新宿労働キャンプ (2)

1. バーバラと合流し、フロア中央奥の通路に入る。
2. バーバラと別れる。ここから先は園田の先導に従う※。

※ 園田を無視して別方向に行くこともできる。園田の先導に従った場合は後戻りできない。

1階

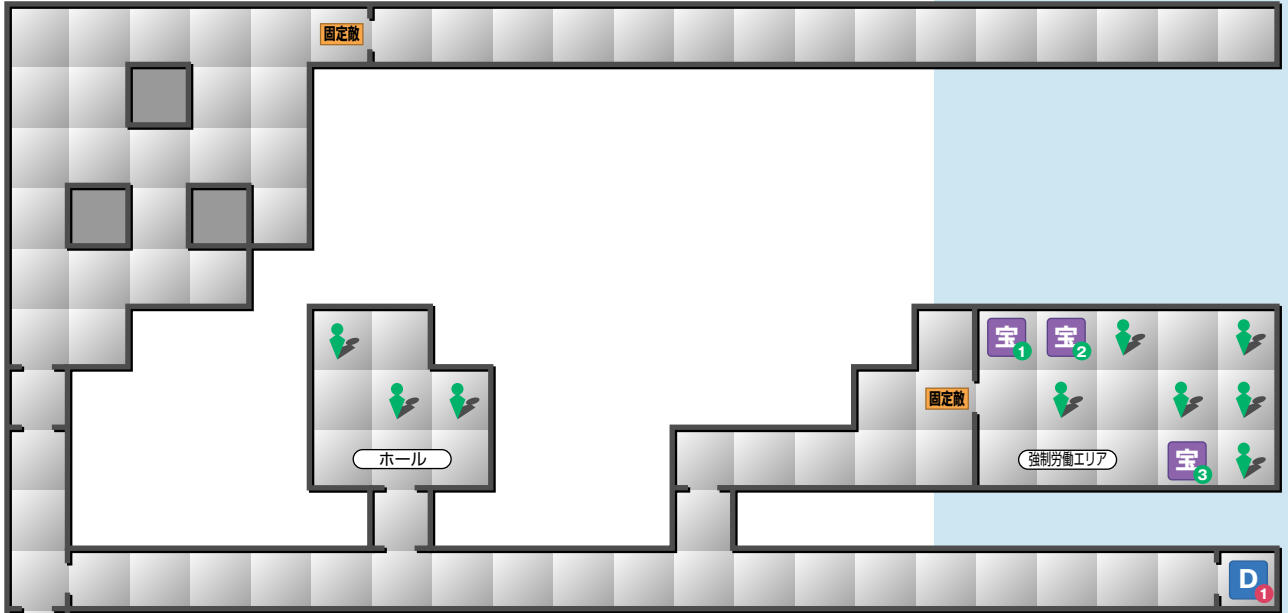
固定敵

邪鬼：オークチーフ×2

NOTE

北側中央の通路に入ったところでバーバラが回復してくれる。

1階c



宝 ① ドクキエール ② マッスルドリンコ ③ チョコブラウニー×4

1階

邪鬼：オーク
 堕天使：ラウム
 バエル信者：バール兵
 下魔：インブ
 固定敵
 バエル信者：タランテラ
 邪鬼：オークチーフ

地下1階



地下1階

幽鬼：スケルトン

邪鬼：オーク

固定敵

バエル信者：タランテラ

邪鬼：オークチーフ×2

地下2階



地下2階

樹精：シブシーローズ
バエル信者：バール兵

固定敵

バエル信者：タランテラ×4
邪鬼：オークチーフ×3

新宿労働キャンプ (3)

猫娘を救助するためにダンタリオンの部屋へ行く。

➔ 堕天使：ダンタリオンIIと戦闘。

地下3階 a

樹精：ジブシーローズ
バエル信者：バール兵

固定敵

悪霊：色情因縁霊
屍鬼：ボディコニアン

地下4階

バエル信者：タランテラ
魔獣：ケットシー


固定敵

悪霊：色情因縁霊
屍鬼：ボディコニアン


地下3階 b

BOSS

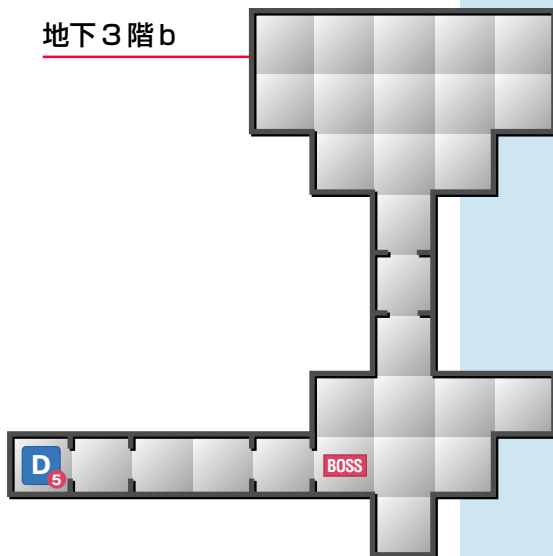
堕天使：ダンタリオンII



地下4階

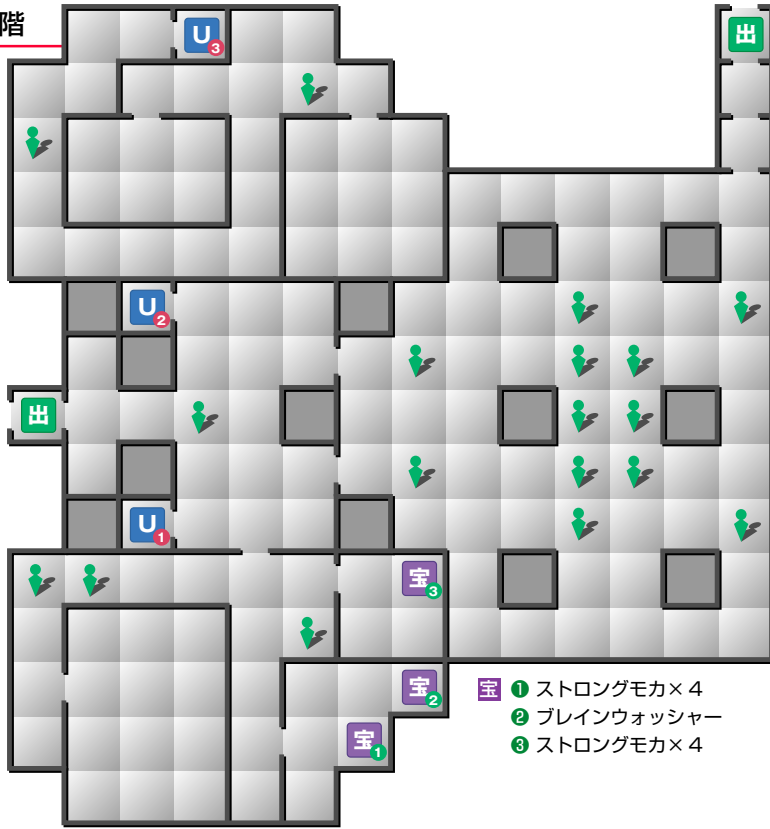


地下3階 b



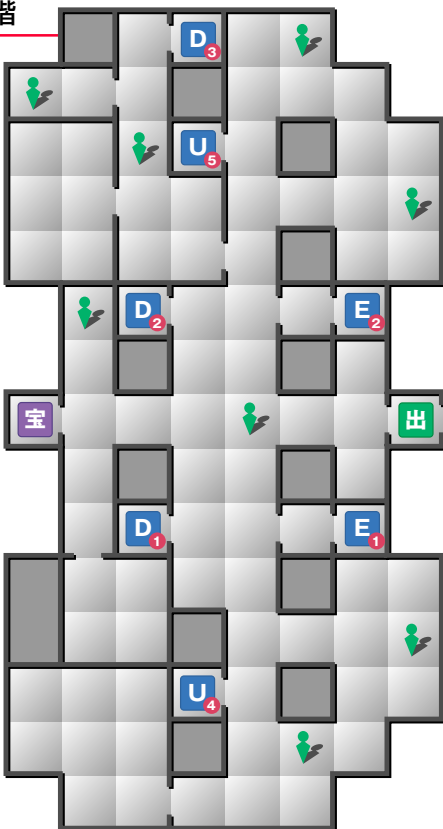
新宿・都庁

地下1階



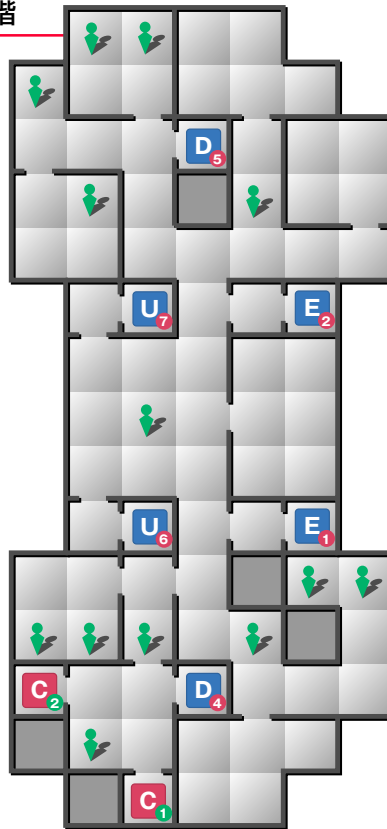
- 宝 ① ストロングモカ×4
 ② ブレインウォッシャー
 ③ ストロングモカ×4

1階



宝 ドクキエール×5

2階



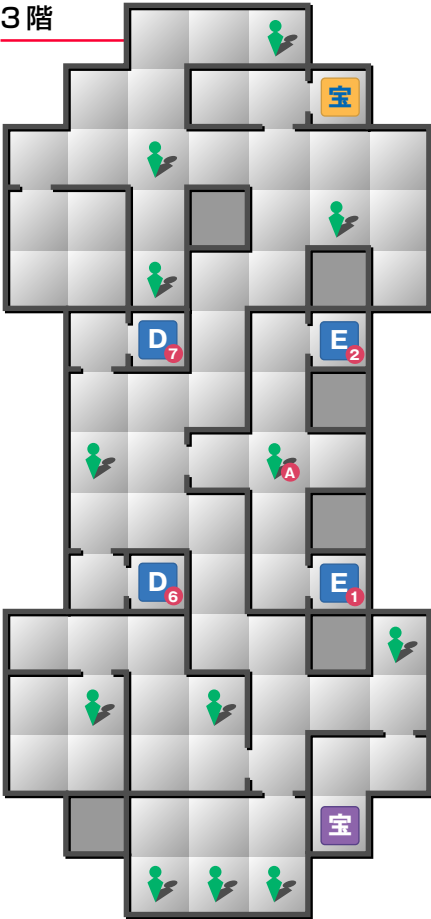
新宿・都庁 (1)

1. 新宿労働キャンプを解放後、レジスタンス基地へ戻る。
2. レジスタンス基地で基本行動を繰り返す。
3. 渡邊から招集がかかり、応援部隊として都庁へ行く。
4. 都庁3階でベンタグランマの隊員達と合流する。
 → 南塔に入った解放部隊の応援を担当するよう要請される。
5. 南塔45階の魔人アドニス、魔王バエルと戦闘。

コンピューター端末

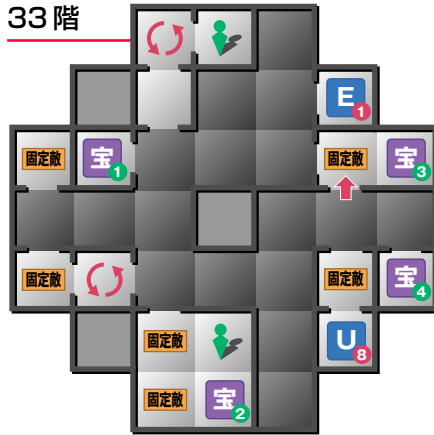
- ① 個人データの管理
- ② AMS データ

3階



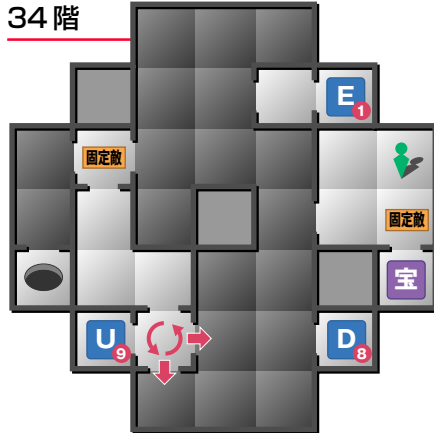
- A ペンタグランマ隊員 (HP/MPの回復可)
- 宝 ポイズンX×5 ■ 宝 ラピスラズリ

33階



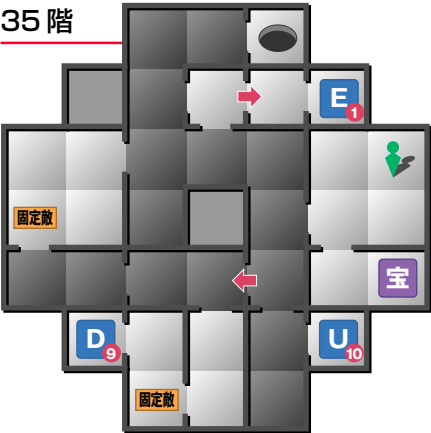
- 宝 ① 職人の香 ② チョコブラウニー×4
- ③ チョコブラウニー×4 ④ 魔石×3

34階



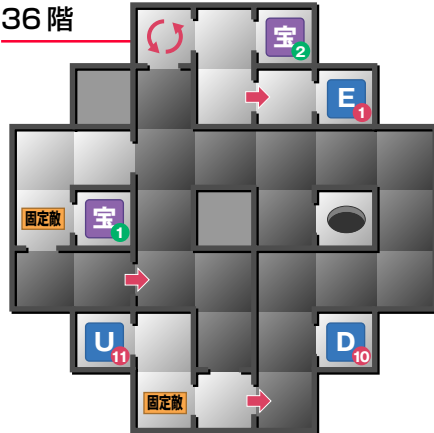
- 宝 魔石×3

35階



- 宝 520 マッカ

36階



- 宝 ① オイスター-Z×3
- ② オイスター-Z×3

南塔 33階

- 固定敵
- 妖獣：ヘルハウンド×3
- バエル信者：タランテラ×3

南塔 34階

- 邪鬼：オーク
- バエル信者：バール兵
- 固定敵
- 妖獣：ヘルハウンド×2

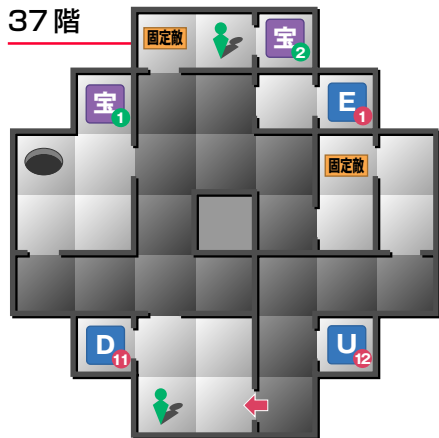
南塔 35階

- 獣人：ワードッグ
- バエル信者：タランテラ
- 固定敵
- 妖獣：ヘルハウンド×2

南塔 36階

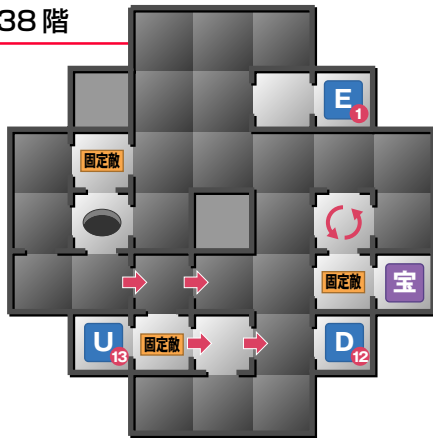
- 幽鬼：スケルトン
- 外道：クラブスライム
- 固定敵
- マシン：T92-α×2

37階



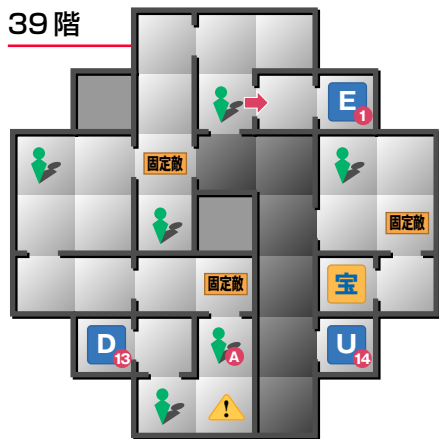
宝 ① 600 マッカ ② いのち

38階



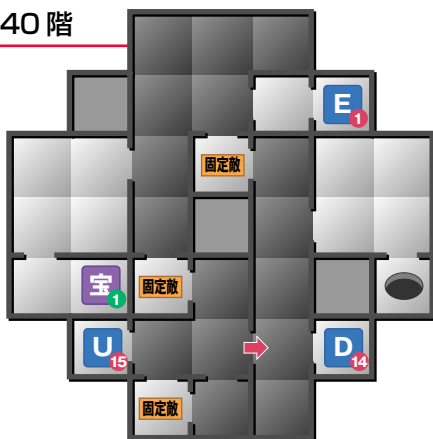
宝 大地の香

39階



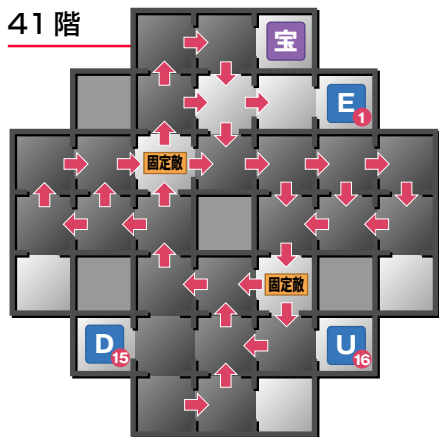
A 負傷したペンタグラマ隊員
宝 ムーンストーン

40階



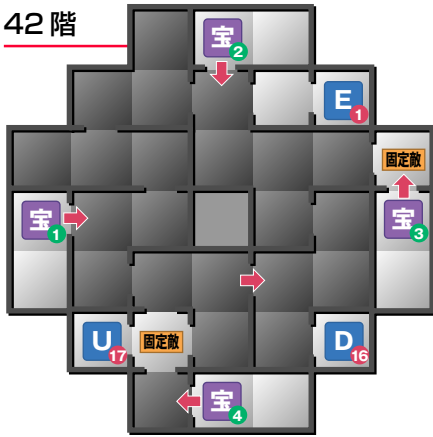
宝 1280MAG

41階



宝 宝玉

42階



宝 ① 2308MAG ② 1300MAG
③ 1030 マッカ ④ 1300 マッカ

南塔 37階

幽鬼：スケルトン
幽鬼：カルヤカー
外道：クラブスライム
固定敵
マシン：T92・α×2

南塔 38階

固定敵
降天使：ヴォラク×3

南塔 39階

悪霊：エンティティー
悪霊：レムルース
固定敵
降天使：ヴォラク×3

南塔 40階

邪鬼：オーク
邪鬼：オークチーフ
固定敵
降天使：ヴォラク×3

NOTE

39階の負傷したペンタグラマ隊員から9mm通常弾、7.62mm通常弾、GND炸裂弾、セラミックブレード、バトルチェーンソーが貰える。

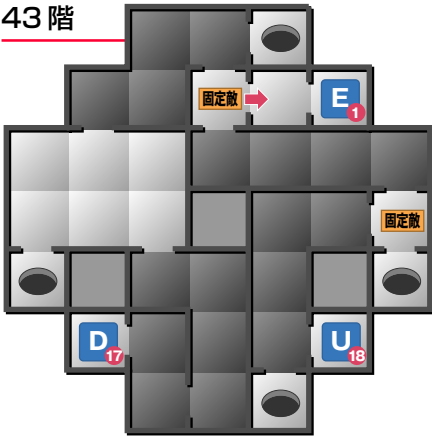
南塔 41階

固定敵
外道：フォッグ
傀儡：ボーンゴレム

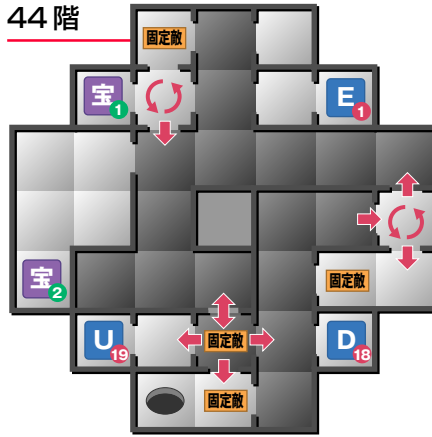
南塔 42階

水妖：ネレイド
妖魔：プシュケ
固定敵
外道：フォッグ
傀儡：ボーンゴレム

43階

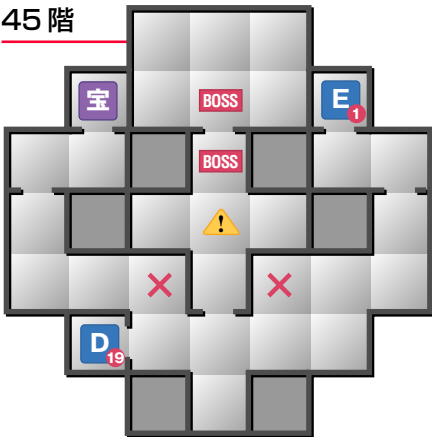


44階



宝 ① 魔石×5 ② 2564MAG

45階



宝 金丹×3

南塔 43階

降天使：ストラス
幽鬼：カルヤカー
固定敵
外道：フォッグ
傀儡：ポーンゴーレム

南塔 44階

堕天使：アンドラス
妖獣：ヘルハウンド
固定敵
外道：フォッグ×2
降天使：ヴォラク×2

南塔 45階

BOSS 前哨戦
堕天使：ガミジン
妖魔：ブシュケ
妖魔：クビト
妖精：ドリアド
妖精：ホブゴブリン
龍王：メリジェーヌ
BOSS
魔人：アドニス
魔王：バエル

新宿・都庁 (2)

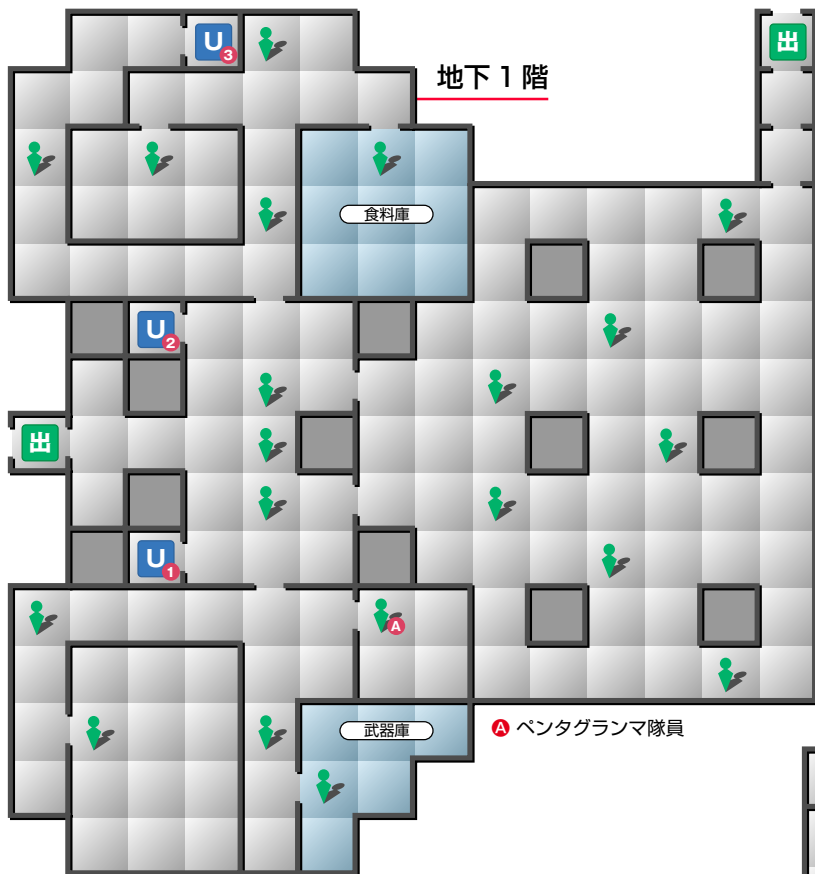
1. バエルを倒し、レジスタンス基地に戻る。
2. 渡邊に報告する。
3. 解放した都庁がペンタグランマの新たな基地となるので都庁へ移動する。

都庁・レジスタンス基地

新レジスタンス基地での基本行動

渡邊、早坂・園田、英美に話しかけ自室に戻る（または休む）

この行動を繰り返すことでストーリーが進む。



NOTE

武器庫の隣の部屋にいるペンタグラマ隊員が装備を変更してくれる。

装備：ボディーマー、メタルグラブ、アタックブーツ

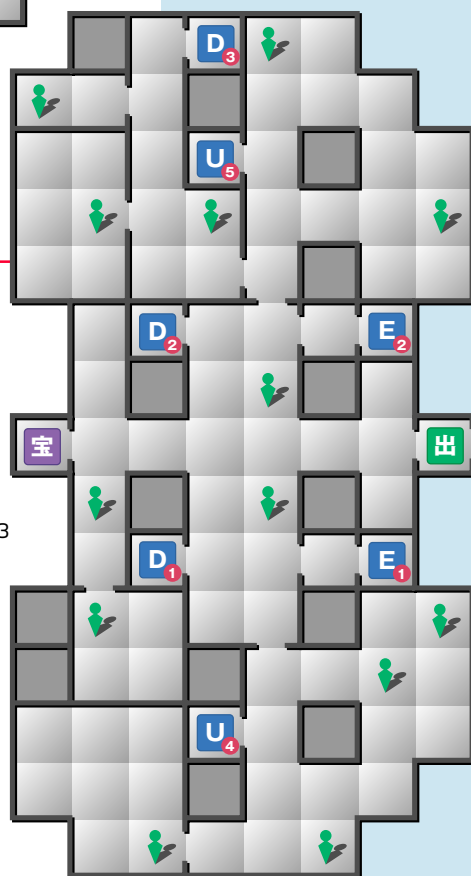
食料庫と武器庫では支給が受けられる。

※前線基地に居た時点で既に一月分の支給を受けている場合は不可。

都庁・レジスタンス基地

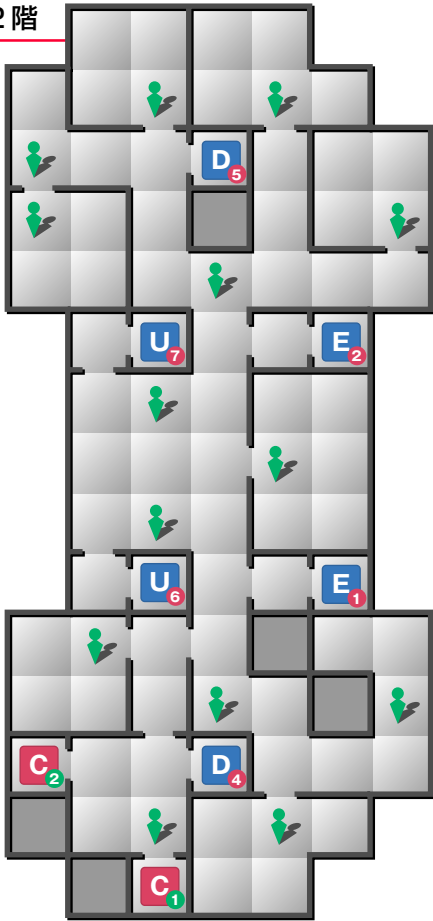
1. 基本行動を繰り返す。
2. 基地が悪魔の奇襲に遭う。
→園田と北塔45階の渡邊の部屋へ行く。
3. 渡邊の部屋の前まで行くと中から銃声が聞こえる。
→渡邊の無事を確認し、他の隊員の要請で3階へ応戦しに行く。
→3階は静まり返っていて誰もいない。
→不思議に思った隊員達が偵察に行く。
4. 偵察に行った隊員達が戻らない。
→様子を見に行こうとしたところにアドニスが見られ捕虜にされる
→代々木・労働キャンプへ連行される。

1階

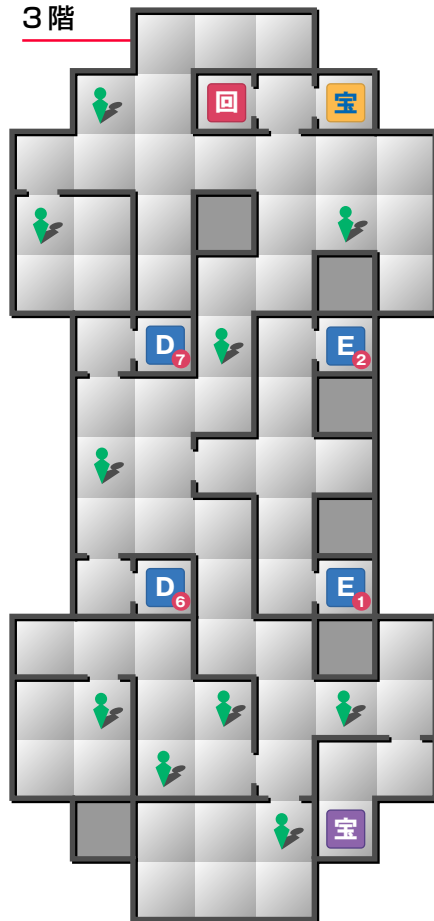


宝 宝玉×3

2階



3階

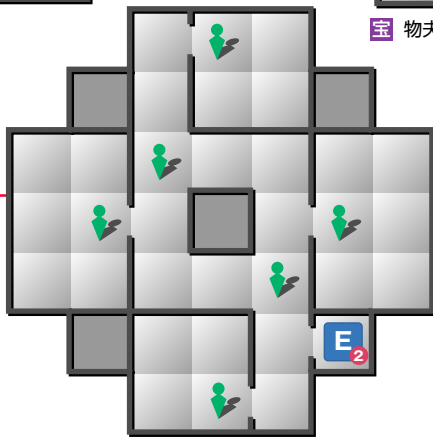


コンピューター端末

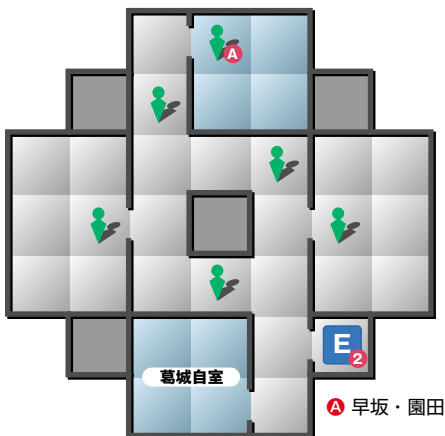
- ① DDS データ (水妖ネレイド)
- ② AMS データ

宝 物夫の香 宝 パール

北塔 33階

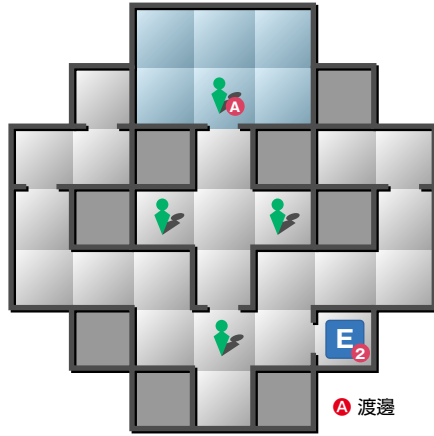


北塔 38階



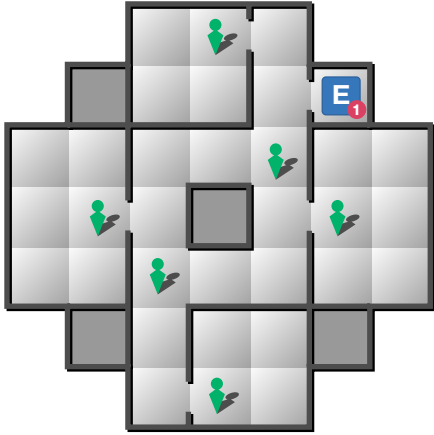
A 早坂・園田

北塔 45階

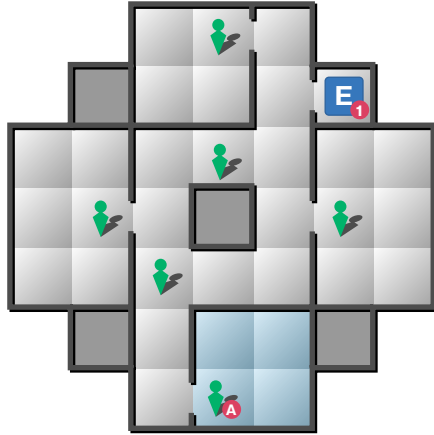


A 渡邊

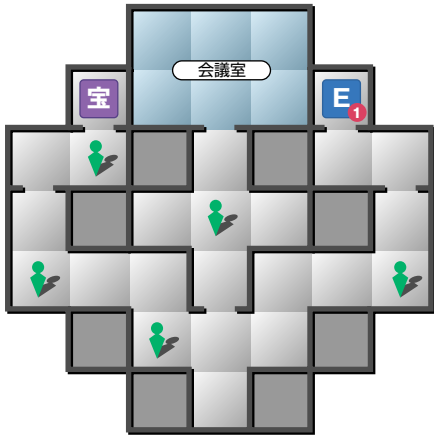
南塔 33 階



南塔 38 階



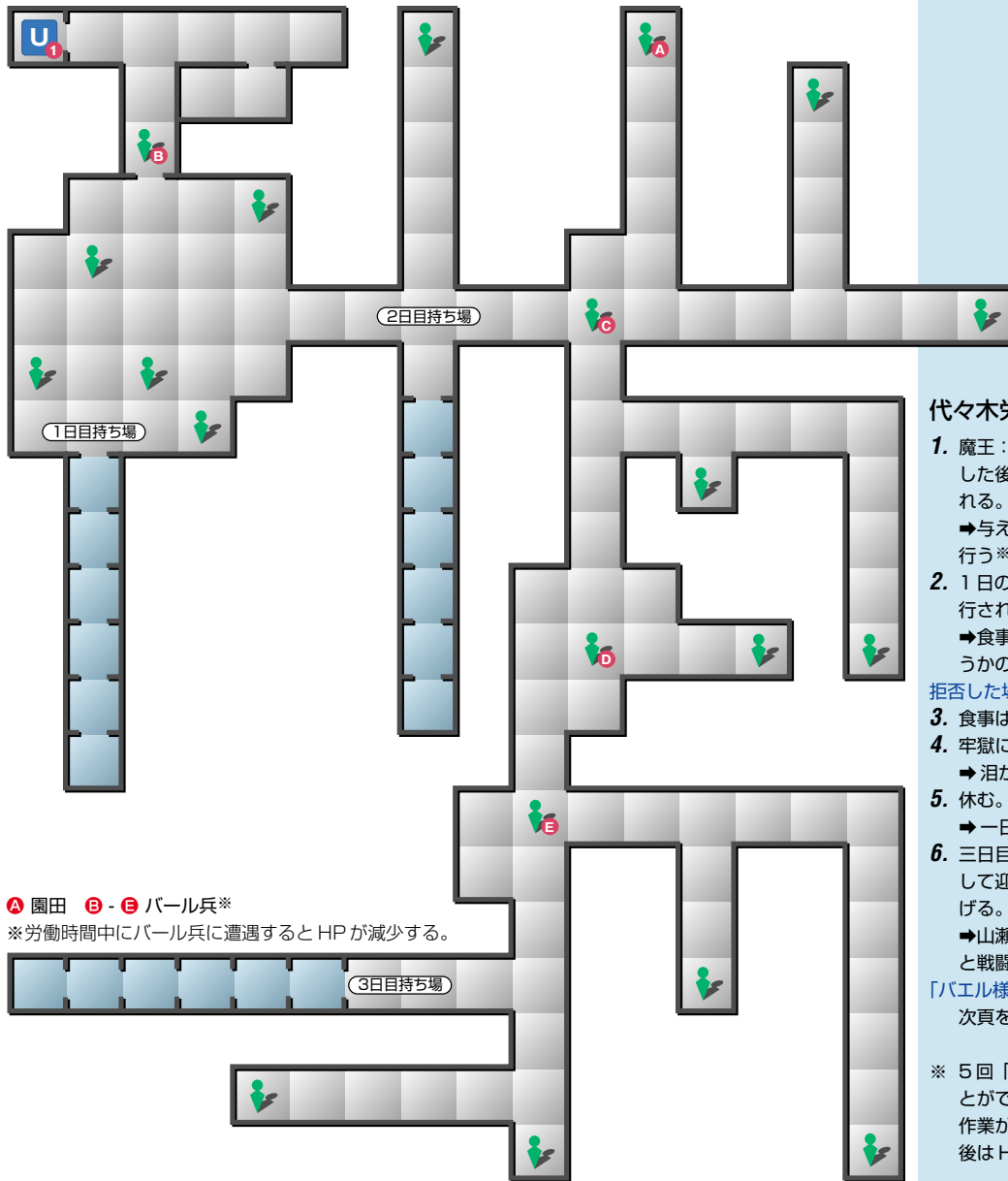
南塔 45 階



宝 金丹×3

代々木労働キャンプ

地下6階 a



代々木労働キャンプ

- 魔王：パールゼフォンに面通しをした後、強制労働エリアに連行される。
→与えられた持ち場で発掘作業を行う※。
- 1日の作業終了後、パール兵に連行され食堂へ行く。
→食事の前にパールを称えるかどうかの選択をせまられる。

拒否した場合

- 食事は取れずに拷問を受ける。
- 牢獄に戻る。
→涙が食料を差し入れに来る。
- 休む。
→一日が終わる。
- 三日目の夜に園田が牢獄を抜け出して迎えに来るので涙を連れて逃げる。
→山瀬に見つかりパールゼフォンと戦闘。

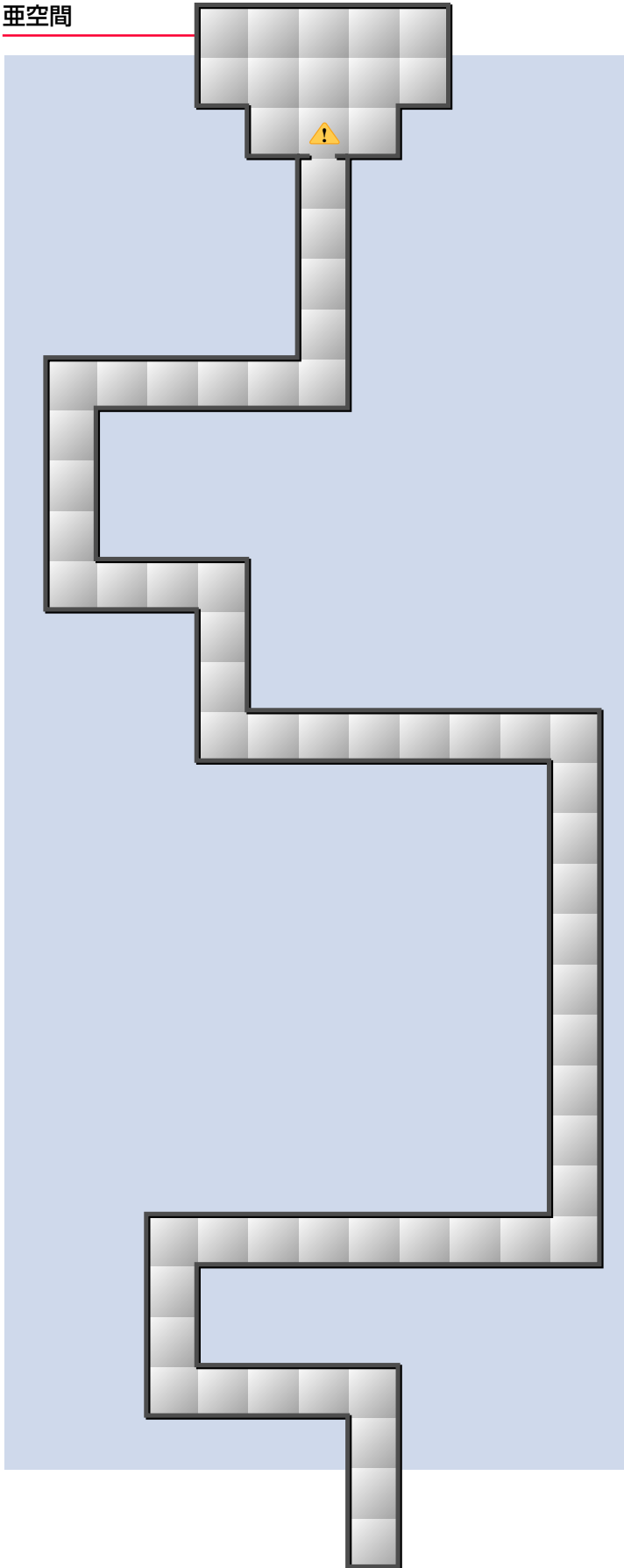
「パール様万歳」を唱えた場合
次頁を参照。

※ 5回「掘る」と1段階先に進むことができる。5段階進むと1日の作業が終了する。また、作業終了後はHPが減少している。

NOTE

拷問でHPが0になった場合でも
GAME OVERとなる。

壺空間



「バエル様万歳」を唱えると
バエル兵に従い「バエル様万歳」を唱
えると食事を取ることができ、HPも
回復する。
しかし、食事には細工がしてあり、食
べると洗脳されてしまう。

1 日目の夜

何者かの声が語りかけてくる。

2 日目の夜

倒したはずのバエルが目前に現れる。

3 日目の夜

壺空間を歩いている夢を見る。奥の
部屋にはバエルがいる。

4 日目の朝

地下5階「イニシエーションの間」に
いるアドニスの元へ連行される。

→ アドニスによって壺空間へ飛ばさ
れ奥の部屋でバエルに洗礼を受ける。

3つの特典

1. レベルが1上がり、アビリティが
ランダムに4つ上がる。
2. 地下5階に自室*1が与えられる。
自室ではHP/MPの回復が可能。
3. キャンプ内で自由に行動*2がで
きる。

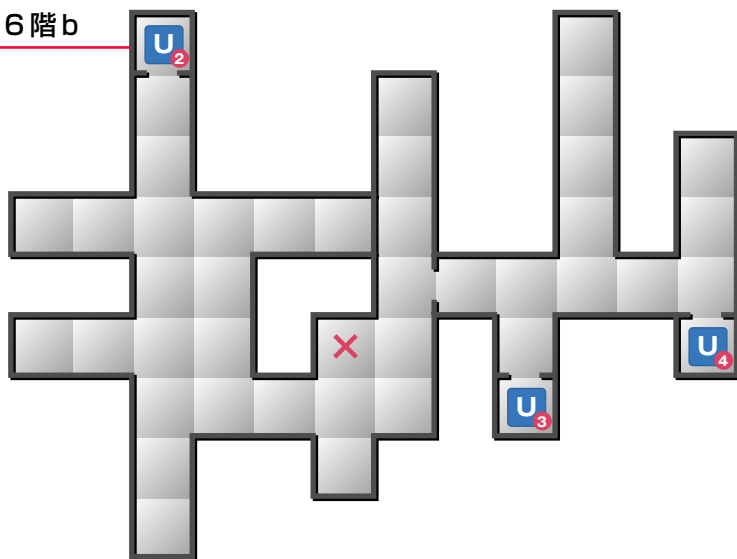
*1 同じ階に山瀬の自室もある。

*2 この時点ではキャンプ内に悪魔
は出現しない。

キャンプからの脱出について

強制労働エリアにいる園田に話しか
けるとその日の夜に園田が牢獄を抜
け出し、葛城の部屋へ迎えに来る。

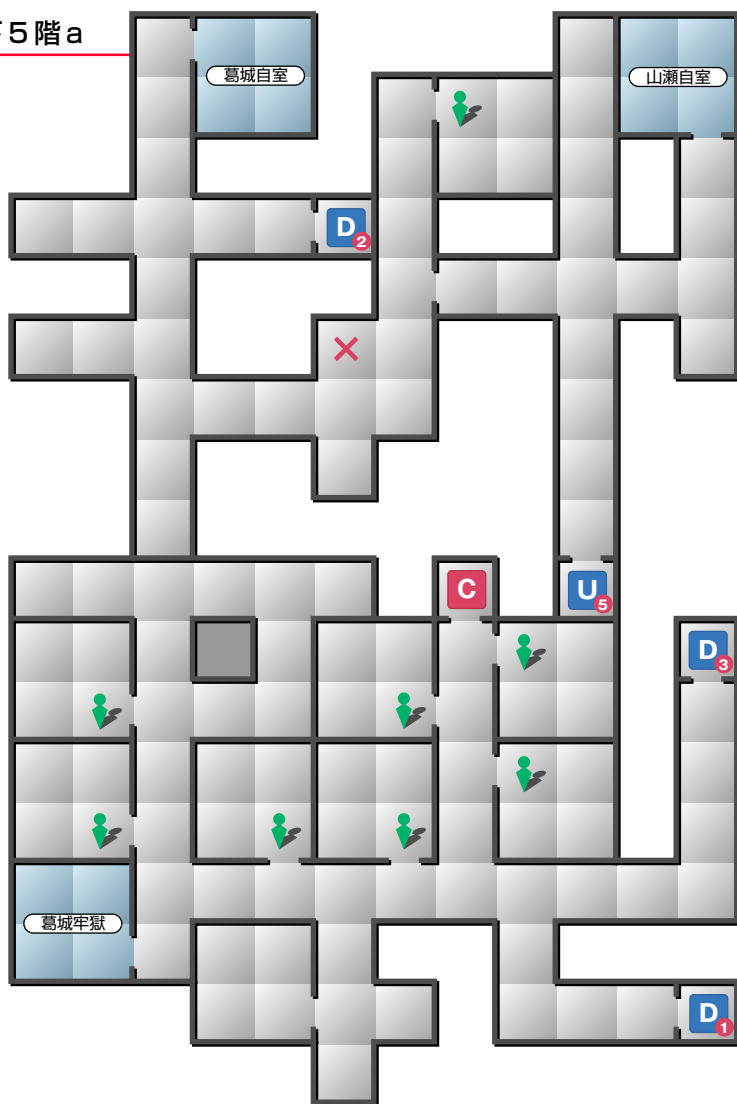
地下6階 b



地下6階 -b

獣人：ワードック
地霊：サトルヌス

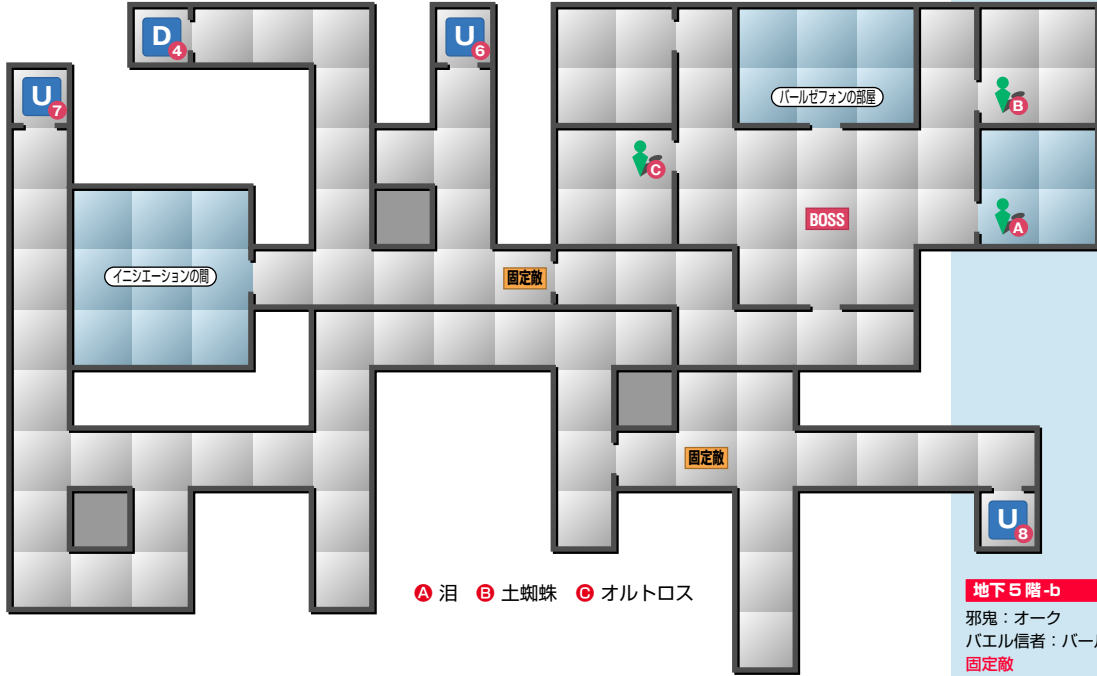
地下5階 a



地下5階 -a

邪鬼：オーク
バエル信者：バール兵

地下5階 b



A 泪 B 土蜘蛛 C オルトロス

NOTE

- 土蜘蛛を救出すると「物夫の香」、オルトロスを救出すると「疾風の香」が貰える。ただしイニシエーションを受けた場合は不可。
- 泪を仲間にする前に、ツチグモ達を救出すると、装備とアイテム返却時、アイテム欄の空きに関わらず香（所持アイテム）が消える。

地下5階-b

邪鬼：オーク
バエル信者：バール兵

固定敵

マシン：アイ・ボール
バエル信者：バール兵

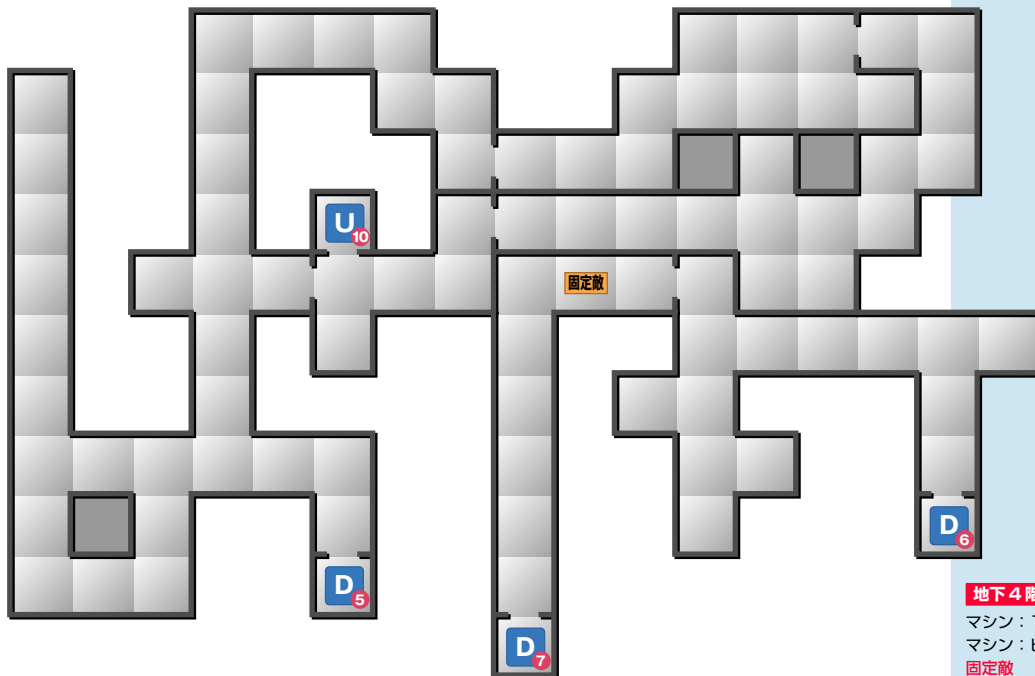
BOSS 前哨戦

バエル信者：バール兵×3

BOSS

魔王：バールゼフォン

地下4階 a



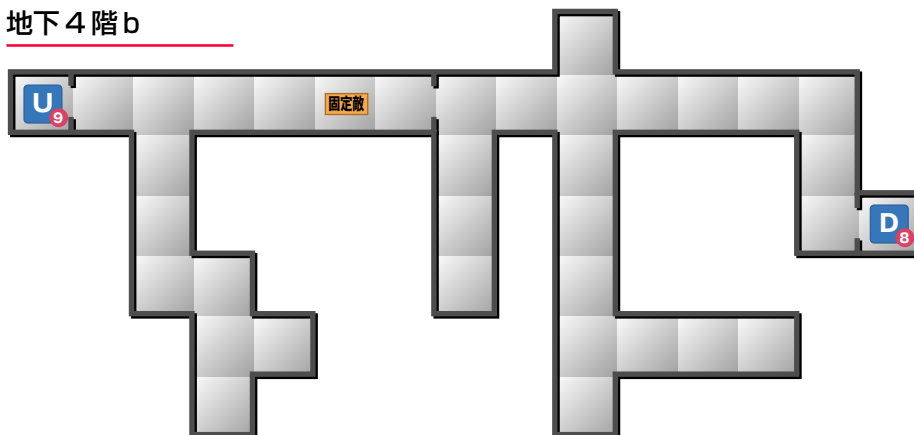
地下4階-a

マシン：T92-α
マシン：ビット・ボール

固定敵

バエル信者：バール兵

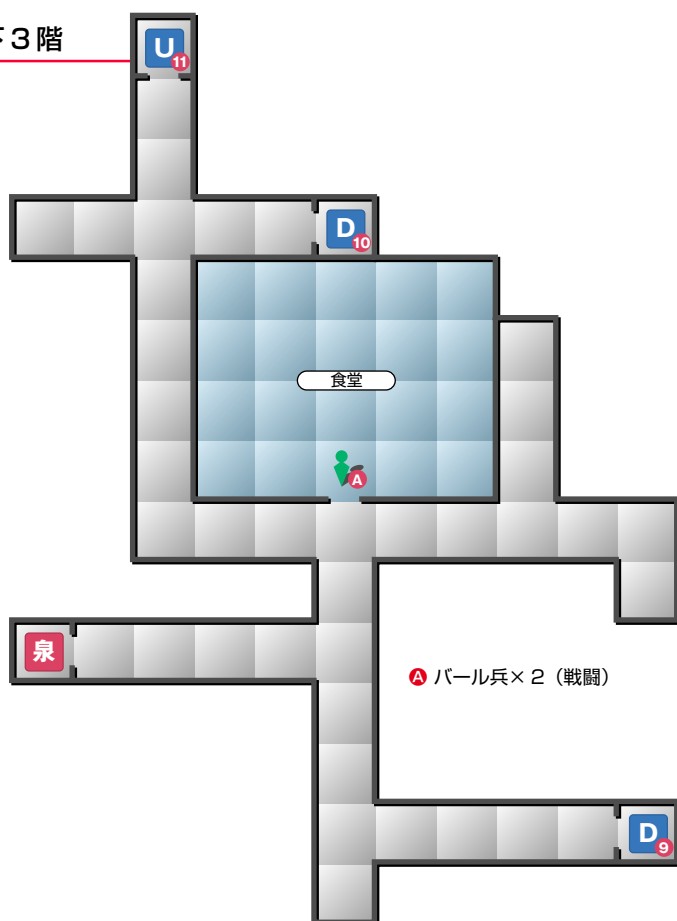
地下4階b



地下4階-b

邪鬼：オーク
バエル信者：バール兵
固定敵
バエル信者：バール兵

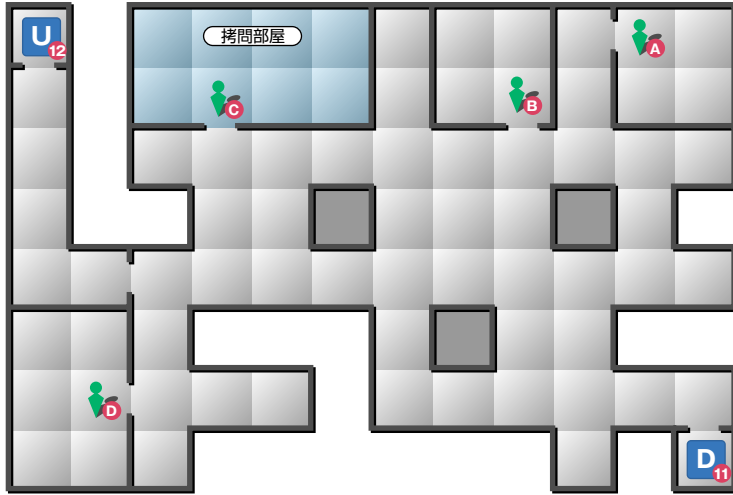
地下3階



地下3階

妖精：ジャック・オ・ランタン
妖精：ジャック・オ・フロスト

地下2階




A パール兵 (戦闘) C・D パール兵×2 (戦闘)

地下2階

凶鳥：ウィブリ
パエル信者：タランテラ

地下1階



地下1階

邪鬼：レッドキャップ
幽鬼：カルヤカー



地下鉄 代々木公園駅



地下鉄代々木公園駅

1. 労働キャンプを脱出し、都庁のレジスタンス基地に戻る。
2. 悪魔の奇襲攻撃についてスパイ容疑をかけられ監禁される。
3. 猫娘達によって解放され泪の勧めで原宿シェルターに行く。

地下1階

水妖：アズミ
魔獣：オコンキツネ

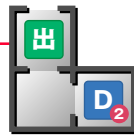
地下2階

邪龍：ワーム

1階 (a 入口)



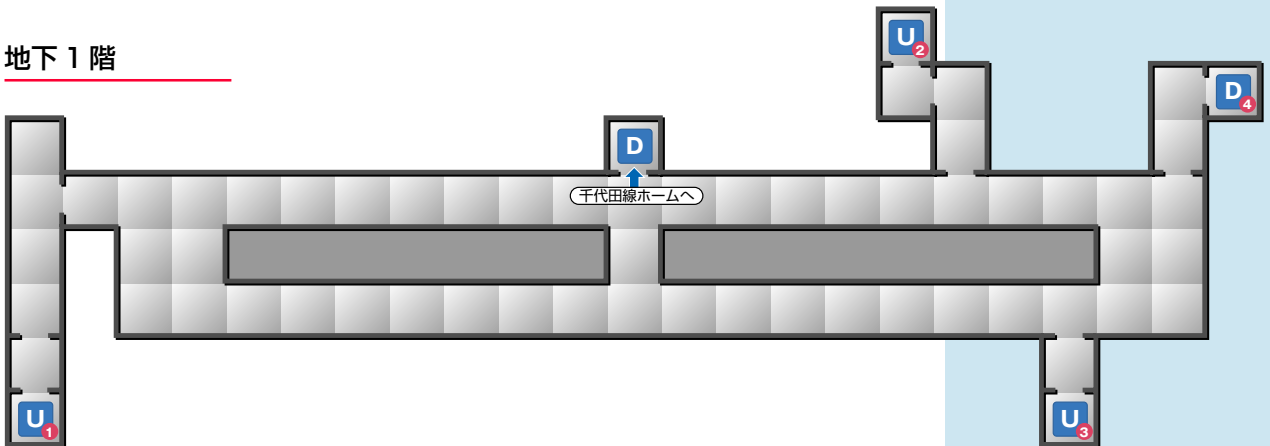
1階 (b 入口)



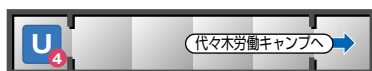
1階 (c 入口)



地下1階

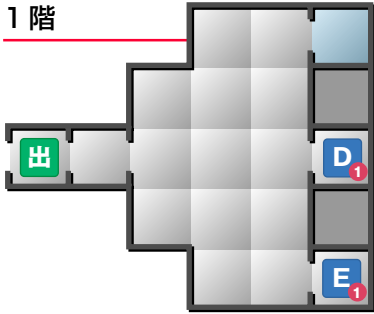


地下2階

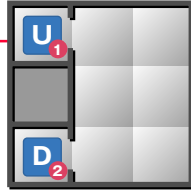


原宿シェルター

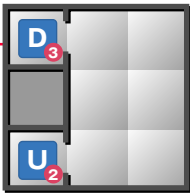
1階



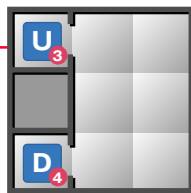
地下1階



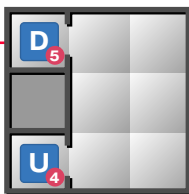
地下2階



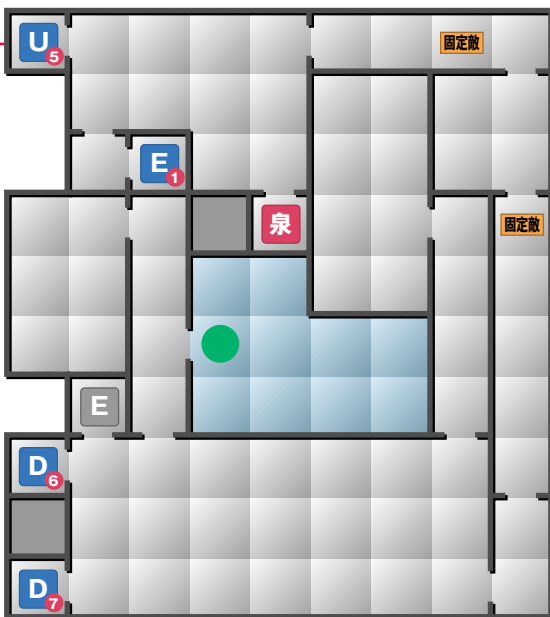
地下3階



地下4階



地下5階



● サーベル

原宿シェルター

地下10階にいるアドニスと戦闘。

NOTE

1階北東の部屋ではセーブおよびHP/MPの回復ができる。

地下1階

屍鬼：クリスピーデッド
屍鬼：マミーデッド

地下2階

屍鬼：クリスピーデッド
屍鬼：マミーデッド

地下3階

降天使：ストラス
幽鬼：カルヤカー

地下4階

降天使：ストラス
幽鬼：カルヤカー

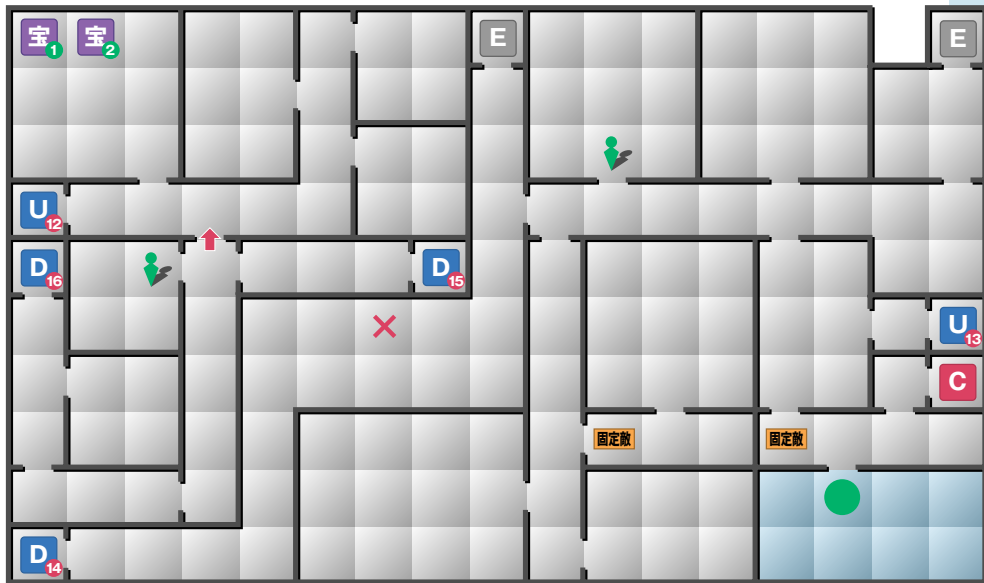
地下5階

悪霊：エンティティ
邪鬼：バーベガジ
樹精：ブルーベル
屍鬼：クリスピーデッド
屍鬼：マミーデッド
固定敵
傀儡：ボーンゴレム×2
泉の番人
妖魔：クビト

地下5階 (BOSS戦後)

狂人：ジャンキー
屍鬼：ボディコニアン
樹精：ブルーベル
屍鬼：クリスピーデッド
屍鬼：マミーデッド
固定敵
傀儡：ボーンゴレム×2
泉の番人
妖魔：クビト

地下8階



宝 ① 反魂香 ② 職人の香

● メタルグラブ

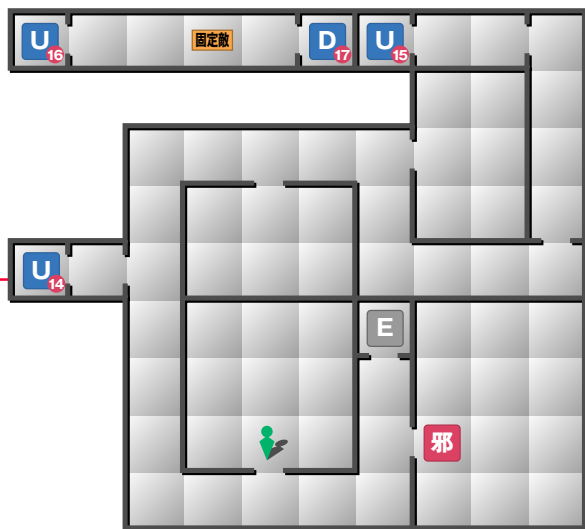
地下8階

妖魔：ヴィル
 妖獣：ヘルハウンド
 固定敵
 凶鳥：フリアイ
 妖鳥：アエロブス

コンピューター端末

個人データの管理

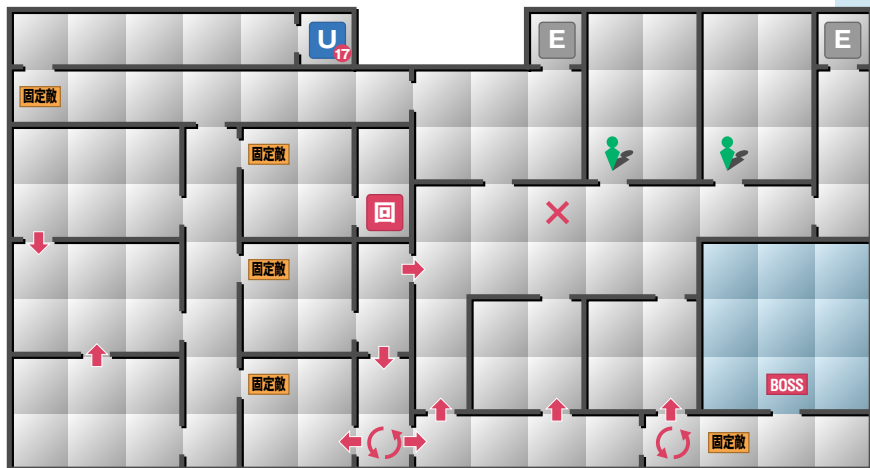
地下9階



地下9階

妖魔：クビト
 妖魔：プシュケ
 固定敵
 降天使：ヴォラク

地下10階



地下10階

樹精：ジブシーローズ
 水妖：ネレイド
 固定敵
 龍王：メリジェーナ
 水妖：エアリエル
 妖精：エルフ
 獣人：ワーキャット
 夜魔：リリム
 BOSS
 魔人：アドニス

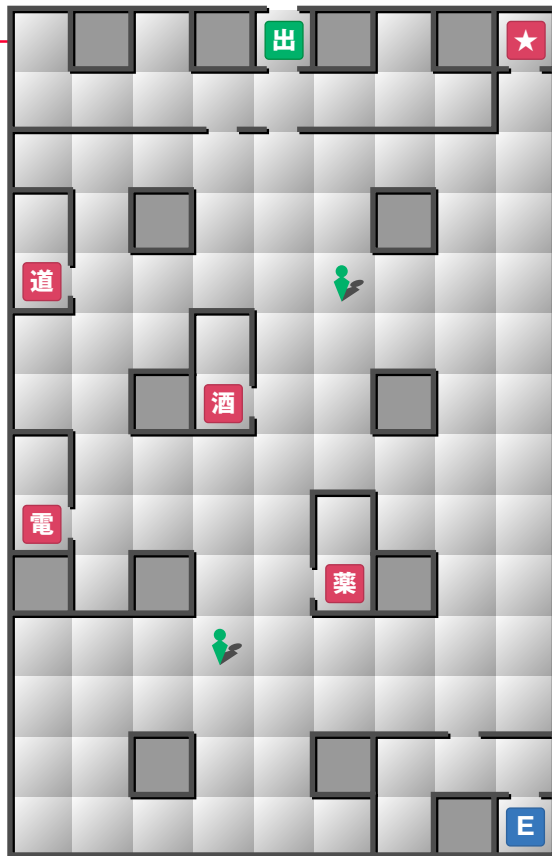
マイシテ一



新宿・マイシテ一

特にイベントはなし。
ターミナルとショップがあるので新宿
攻略の拠点に。

1 階



道具屋

いのち	5
匂い玉	20
オイスターZ	80
まゆつば	120
ナイルの水	300
甘露玉	500
蜂蜜ケーキ	450
聖酒菊娘	360
マハアギストーン	300
マハザンストーン	300
マハブフストーン	500
マハジオストーン	400
プレスレット	450
琥珀のブローチ	1200
銀のイヤリング	5400

BAR

ファキールノック	100
トビオスボット	100
ブラッディーパドマ	100
トランスミュール	100
サードアイ	100


コンピューターショップ

DAS Ver 1.0	3000
DCS Ver 1.0	5000
DDS Ver 1.0	5000
AMS Ver 1.0	3000
ANS Ver 1.0	1000
サーバー1	2000
DEエレキングー	8000

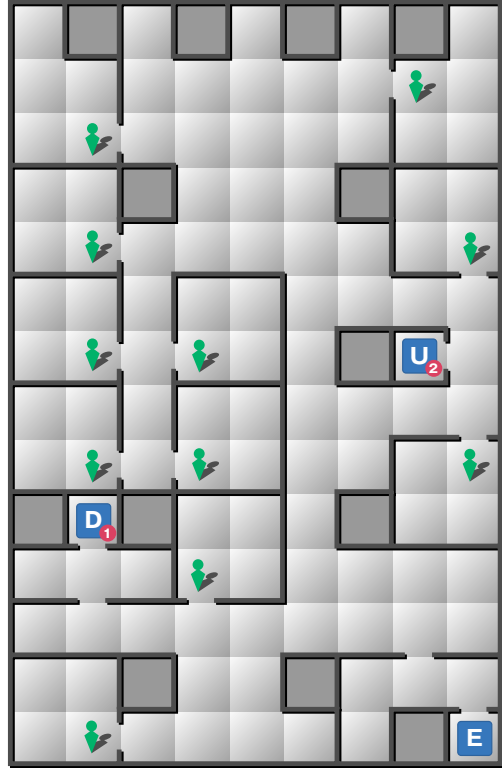
薬屋

傷薬セット	270
ボイズノンX	50
ディスバラA	80
ストロングモカ	30
チャームザップα	350
ブルー・ジル	100

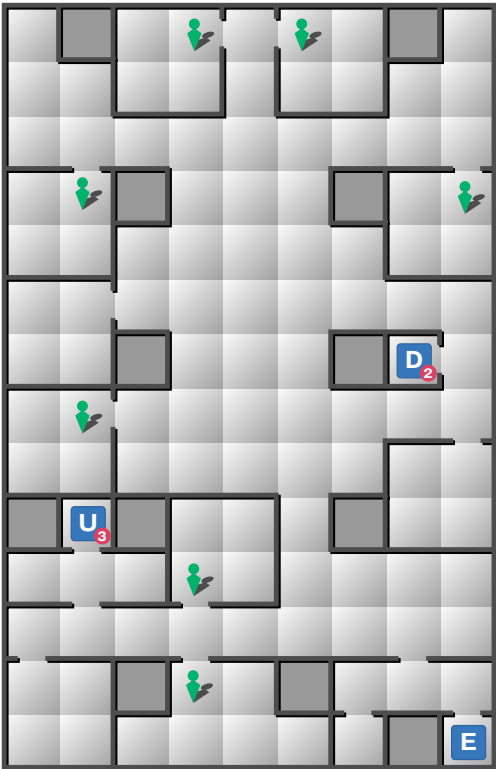
4階



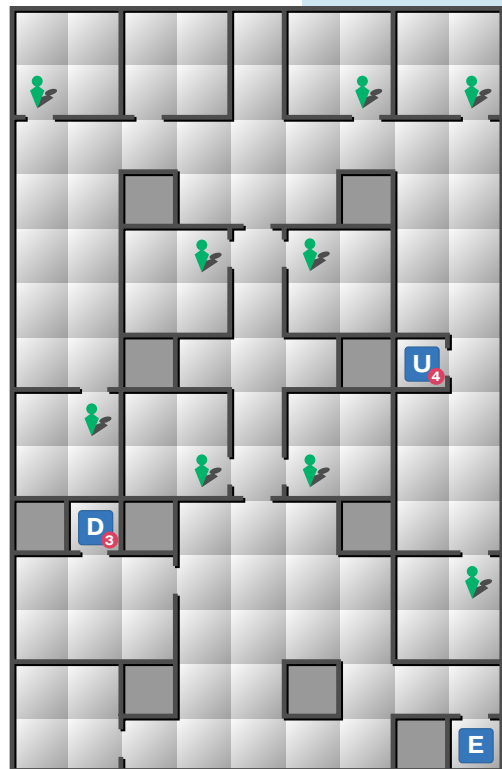
5階



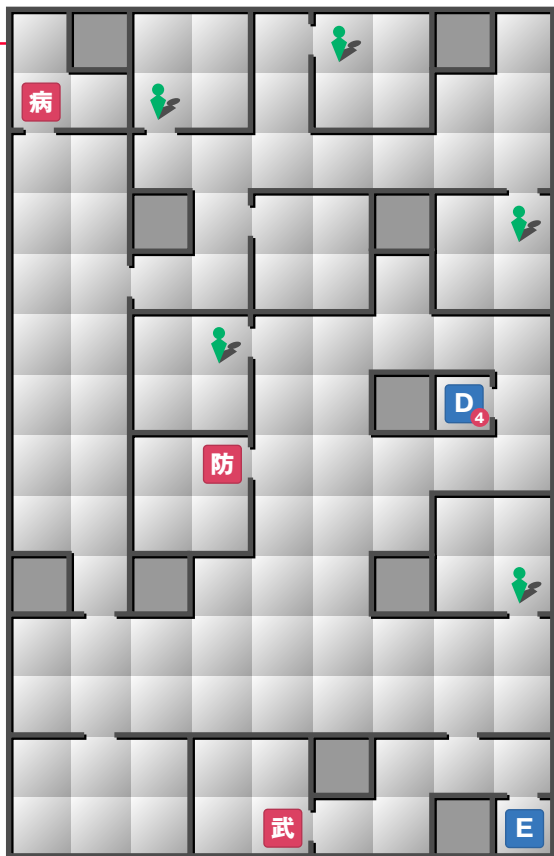
6階



7階



8階



防具屋

妖精の兜	680
フェイスガード	730
ストーンヘッド	800
ラバイドV	950
ボディーアーマー	1700
DBジャケット	1200
DBグラブ	100
DBブーツ	330
DBブルゾンモデル	1600
小さな鎧	1400
小さな籠手	70
小さなブーツ	120
ジャングルブーツ	300
バクラー	200
アイアングロー	800
スチールシールド	350
ガントレット	650
鱗の籠手	730
クロウブレード	560
全身タイツ	600
サンダーガード	7000

武器屋

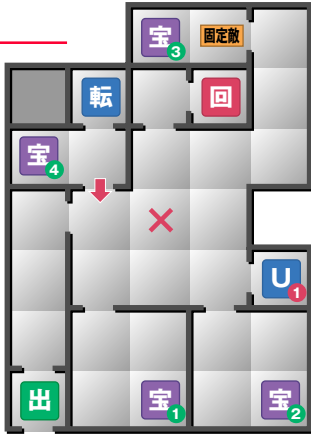
9mm 通常弾	8
9mm 雷撃弾	20
9mm 強化弾	15
ナンブ・スーパー	600
7.62mm 通常弾	10
AK47	2000
5.56mm 通常弾	5
89 式自動小銃	3500
タルワール	2100
グラディウス	2200
セラミックブレード	2500
薙刀	2620
Eカートリッジ50	300

病院

傷薬セット	270
ポイズノンX	50
ディスバラA	80
ストロングモカ	30
チャームザップα	350
ブルー・ジル	100
アンチドットP	70

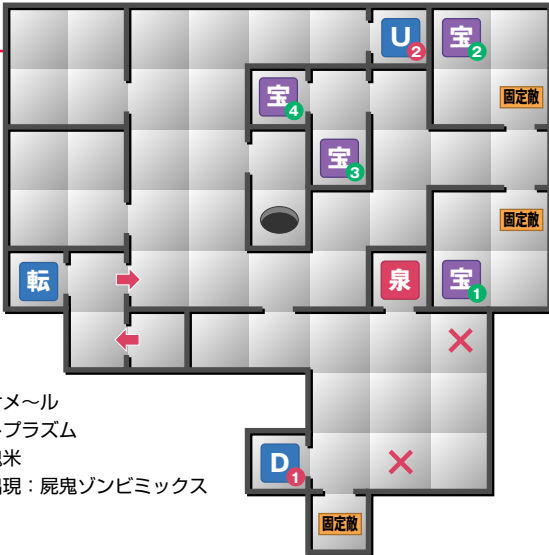
慶王ルミネ

1階



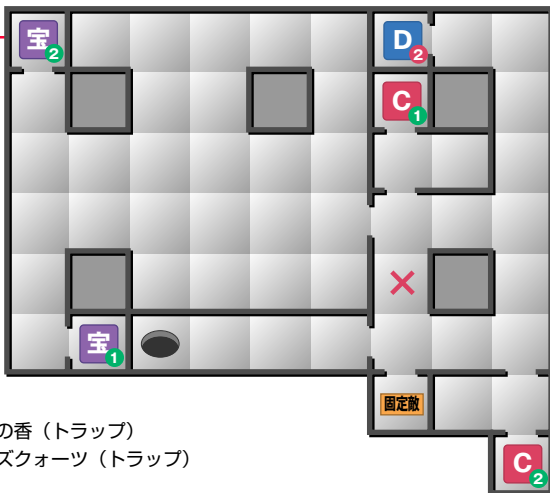
- 宝 ① いのち×10
 ② グラスホッパー
 ③ マハアギストーン×3
 ④ 大地の香

2階



- 宝 ① メガサメール
 ② エクトプラズム
 ③ 施餓鬼米
 ④ 悪魔出現：屍鬼ゾンビミックス

3階



- 宝 ① 貴人の香 (トラップ)
 ② ローズクォーツ (トラップ)

新宿・慶王ルミネ

特にイベントはなし。

宝箱の回収および屍鬼：ボディコニアンのDDSデータ入手。

1階

屍鬼：クリスピーデッド

屍鬼：マミーデッド

固定敵

幽鬼：ハクマ・ブ・トゥー

2階

悪霊：ラルウアイ

悪霊：エンティティ

屍鬼：ボディコニアン

外道：スプラッター

固定敵

幽鬼：カルヤカー

幽鬼：マンイーター

屍鬼：ボディコニアン

3階

下魔：ベルゼブブの下僕

屍鬼：ゾンビミックス

狂人：克蘭キー

悪霊：色情囚緑霊

固定敵

幽鬼：ナイトストーカー

コンピューター端末

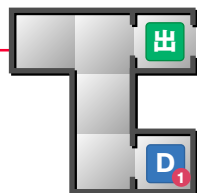
① 有用データなし (V2型ウイルス感染)

② DDSデータ：屍鬼ボディコニアン

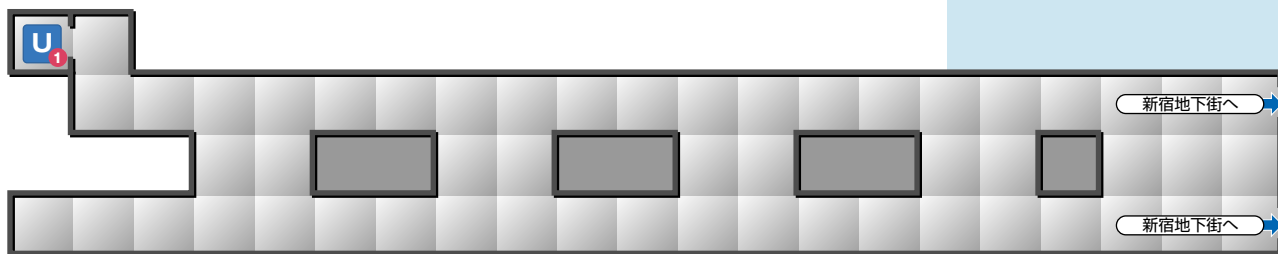
新宿地下道

地下道 a

1 階



地下 1 階



新宿地下道


特にイベントはなし。
新宿地下街への通路。

地下 1 階 -a

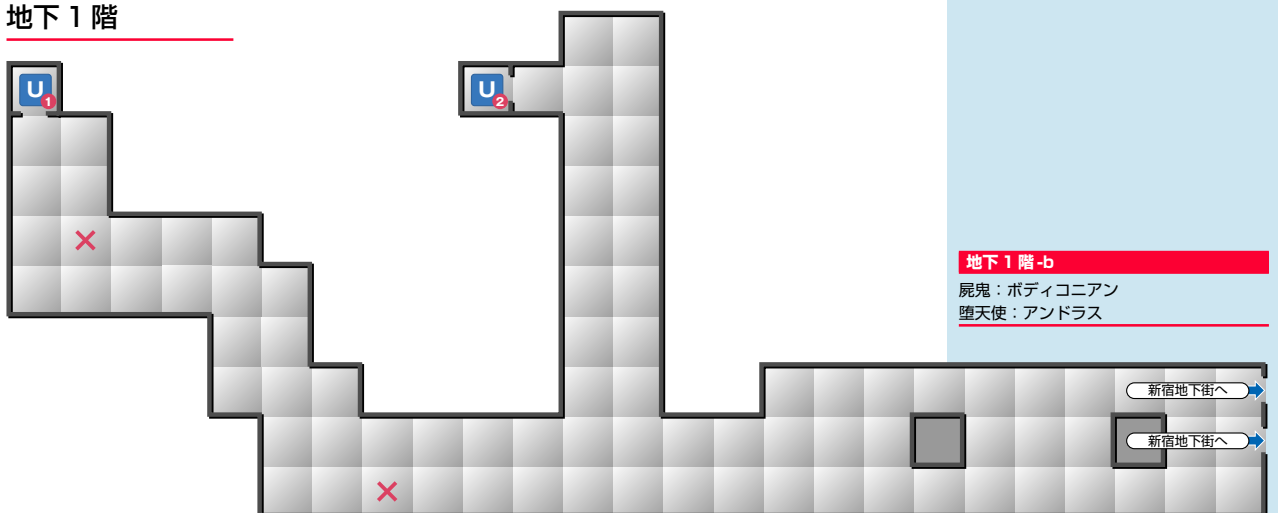
屍鬼：ゾンビミックス
邪龍：ワイバーン

地下道 b

1 階



地下 1 階



地下 1 階 -b

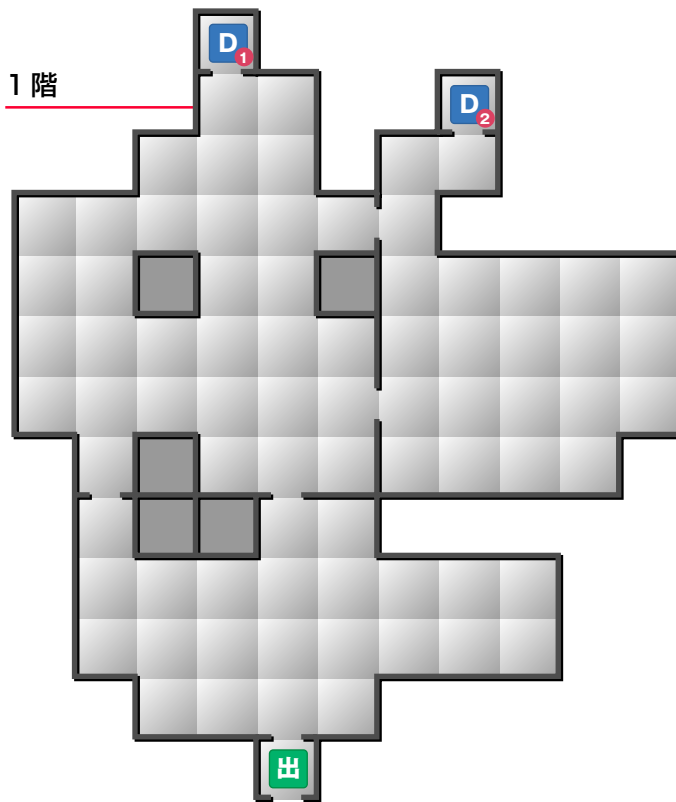
屍鬼：ボディコニアン
墮天使：アンドラス

新宿地下街



新宿地下街

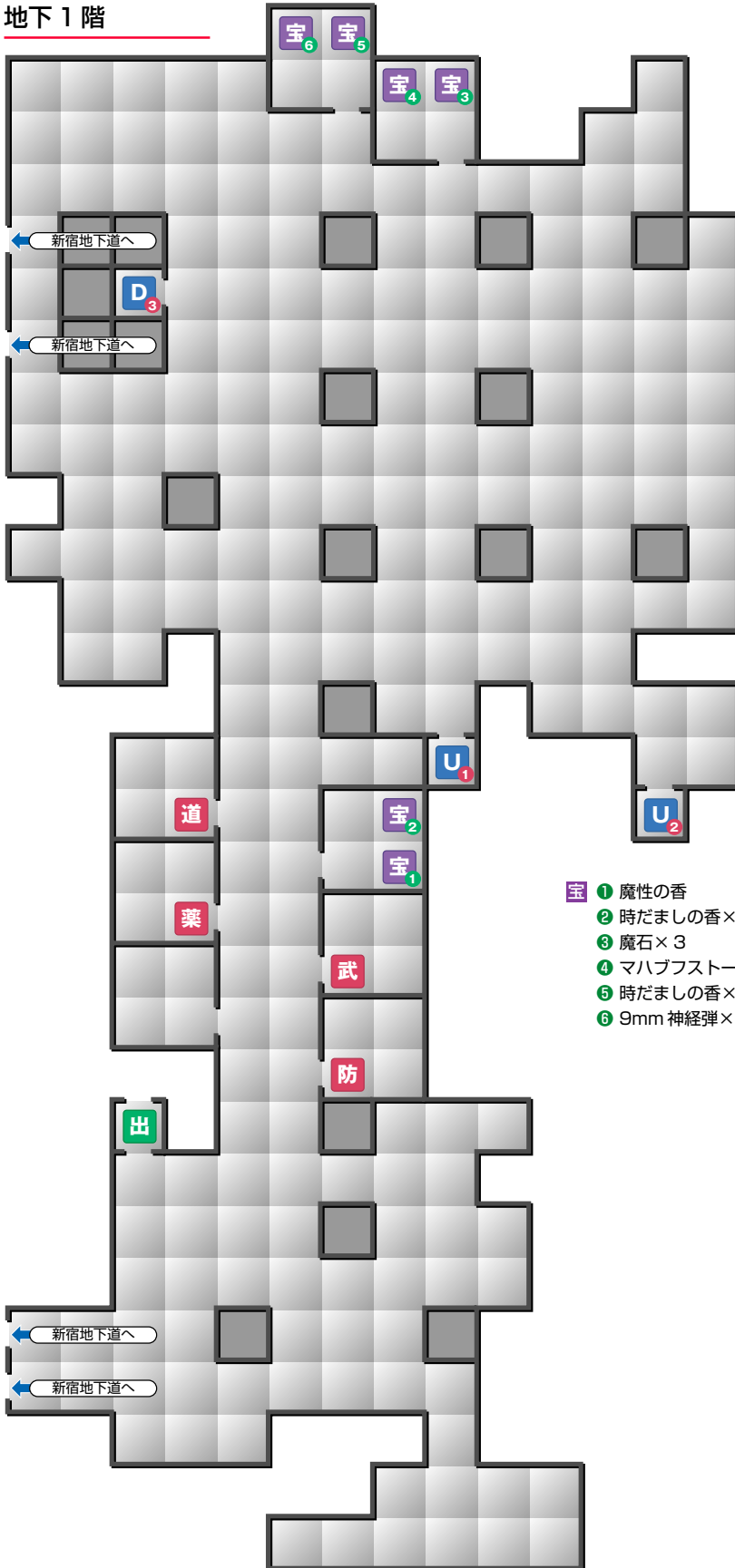
特にイベントはなし。
地下1階に宝箱およびショップ、地下2階に邪教の館がある。



1階

地霊：フォーン
水妖：アズミ
妖獣：ヘルハウンド
屍鬼：ボディコニアン
魔獣：オコンキツネ
妖魔：ヴィル

地下1階



- 宝**
- ① 魔性の香
 - ② 時だましの香×3
 - ③ 魔石×3
 - ④ マハブストーン×3
 - ⑤ 時だましの香×3
 - ⑥ 9mm 神経弾×30

地下1階

悪霊：地縛霊
魔獣：クダギツネ

防具屋

フリッツヘルム	350
ビーストチョーカー	420
アイアンバニー	300
フルフェイス	450
サバイバルベスト	300
ライダーズーツ	800
迷彩アーマー	1000
妖精の帽子	250
妖精のチュニック	1200
ジキタリス	300
ハイパー軍手	280
ドーマン手袋	550
メタルグラブ	600
レザーアーマー	1300
レザーグラブ	200
レザーサンダル	50
レザーブーツ	150
セイフブーツ	220
アタックブーツ	500
ホースギア	500
鉛の蹄鉄	400

武器屋

9mm 通常弾	8
9mm 強化弾	15
ウルサーP1	1000
7.62mm 通常弾	10
トカレフM54	400
5.56mm 通常弾	5
89式自動小銃	3500
アロー	3
小弓	780
ポウガン	4000
ハウンドブレイド	460
スタンロッド	800
ロングソード	1300
サーベル	1600
バトルハンマー	2050
バトルチェーンソー	2350

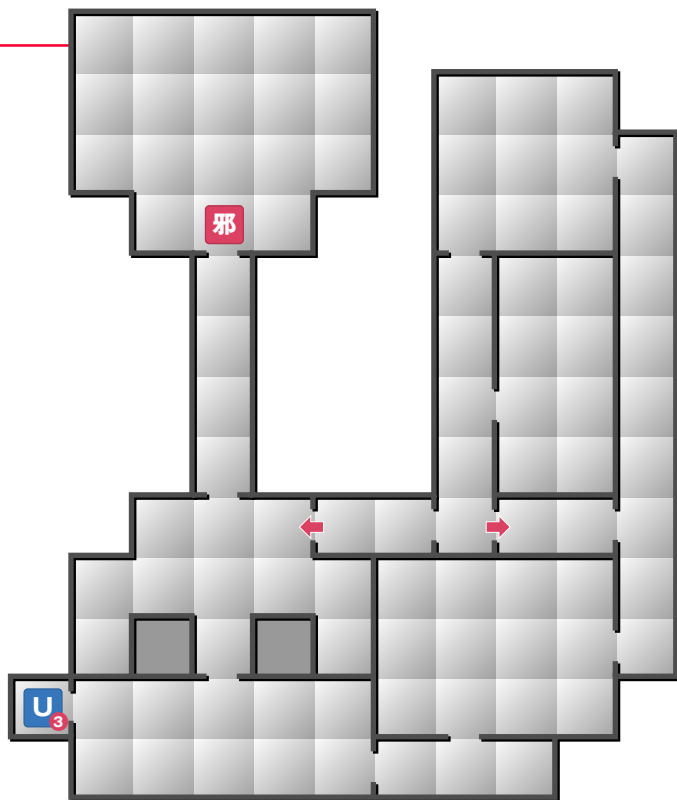
薬屋

傷薬	30
傷薬セット	270
ボイズノンX	50
ディズバラA	80
ストロングモカ	30
チャームザップα	350
オイスターZ	80

道具屋

傷薬セット	270
おたべ	20
レーションバック	45
手榴弾	80
GND 炸裂弾	200
GND 焼夷弾	500
施餓鬼米	909

地下2階



地下2階

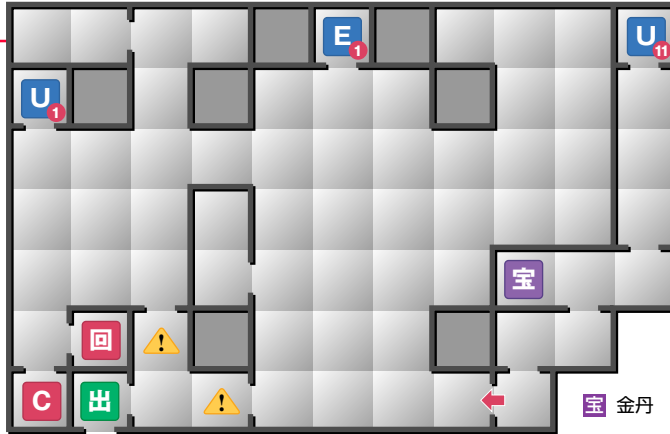
- 外道：スプラッター
- 堕天使：ガミジン
- 降天使：ストラス
- 魔獣：ケットシー
- 妖鬼：ボギー
- 地霊：サトゥルヌス

御田急ハルク

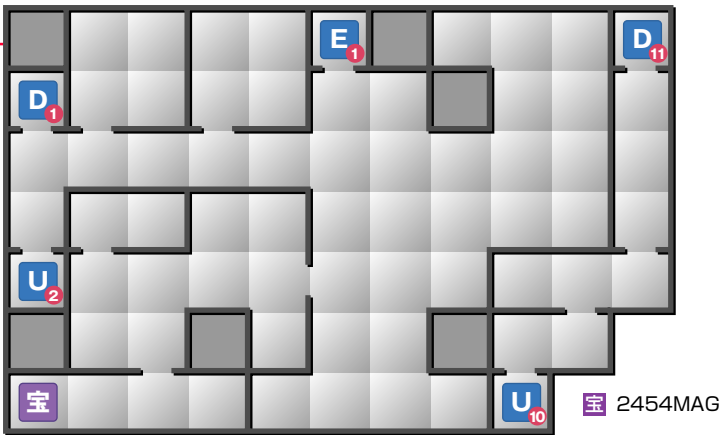
御田急ハルクでの基本行動

5階にいるカズミ・メイの兄妹に話しかけ御田急ハルクの外に出る
この行動を繰り返すことでストーリーが進む。

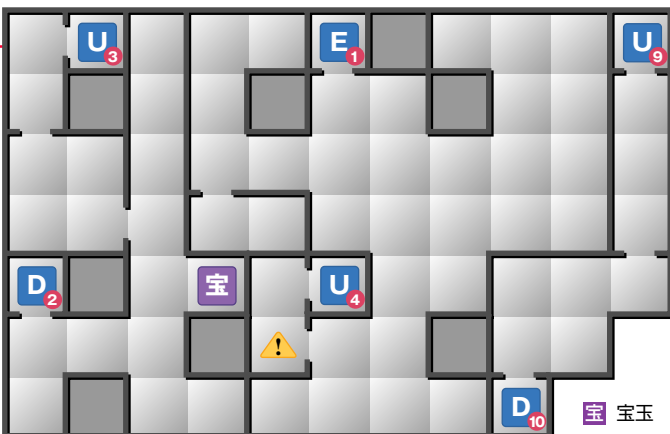
1階



2階



3階



新宿・御田急ハルク

- 基本行動を繰り返す。
→満月の夜には来ないで欲しいと頼まれる。
- 満月の夜にカズミ・メイの部屋へ行く。
→カズミに追い返される。
- 月齢が変わったら再びカズミ・メイの部屋へ行く。
→カズミから次の新月までメイを預かって欲しいと頼まれる。
- メイを鬼子母神へ預け、満月の夜にカズミの部屋へ行く。
→ワーウルフと化したカズミと戦闘（2連戦）
→戦闘終了後、カズミはワーウルフへの変身能力を制御できるようになり、メイとともに御田急ハルクを去る。

1階

屍鬼：クリスピーテッド
妖獣：ヘルハウンド

コンピューター端末

個人データの管理

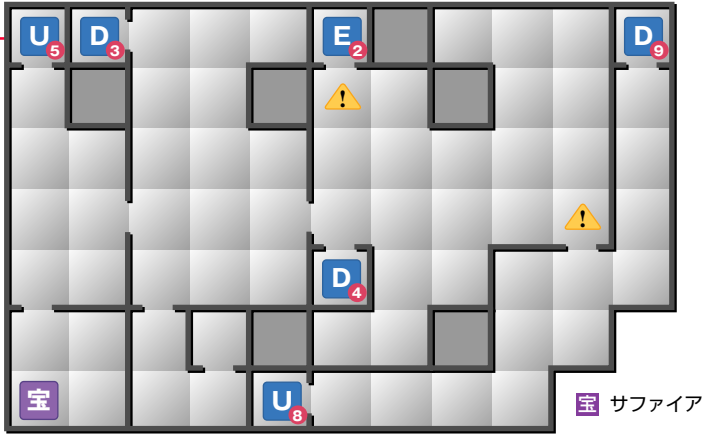
2階

外道：スプラッター
外道：フォッグ

3階

妖精：ホブゴブリン
邪鬼：レッドキャップ

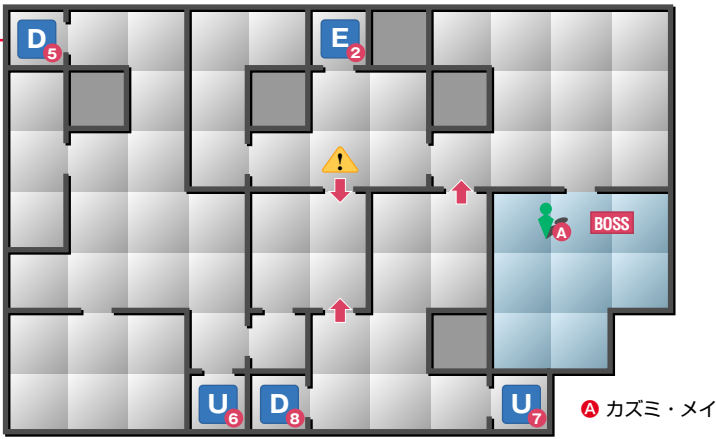
4階



4階

水妖：アズミ
地霊：フォーン

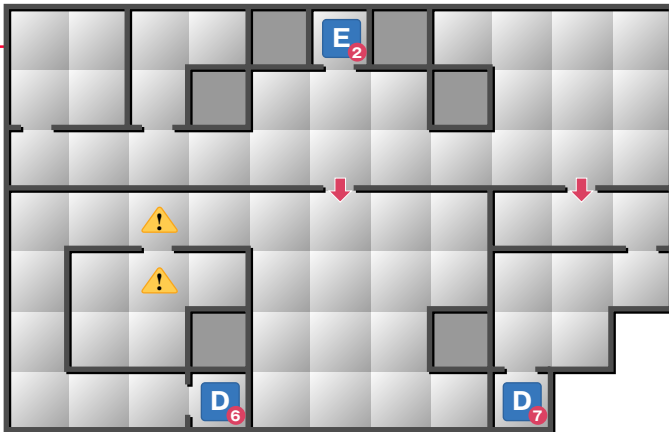
5階



5階

獣人：ワーキャット
妖魔：ヴィル
BOSS
獣人：ワーウルフ

6階

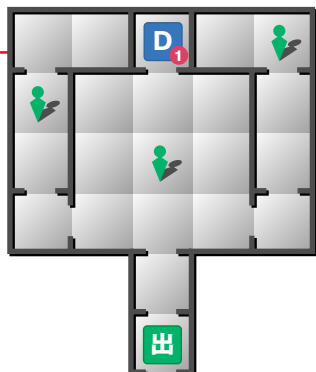


6階

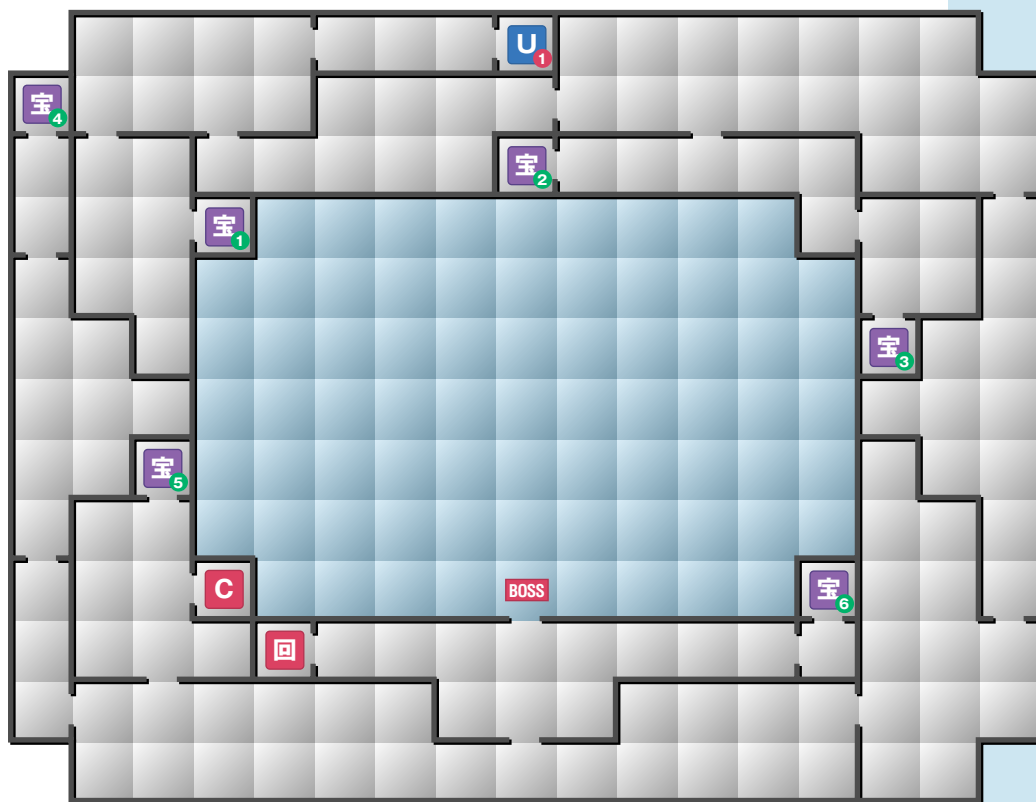
降天使：アムドゥシアス
堕天使：アンドラス

爆心地 地下コロシウム

1階



地下1階



- 宝 ① 甘露玉×5 ② 精進の香 ③ 魔石×3 ④ ベルゼブゼリー ⑤ 学人の香
⑥ 千呪万病撃滅内服薬

爆心地 地下コロシウム

1. カズミ・メイと別れ御田急ハルクを出ようとするアドニスの使者が現れる。
→アドニスからの決闘状を受け取り爆心地の地下コロシウムへ行く。
2. コロシウム1階で決闘についての説明を受ける。
→決闘のルールは葛城とアドニスの1対1で行われるため園田・泪がパーティーから外れる。
3. 葛城一人で地下1階の闘技場へ行く。
4. アドニスと戦闘※。

※ 決闘では手持ちの武器は使えずアドニス側の提供する3種類の武器から一つを選んで闘う。また仲魔は召喚できない。

地下1階

妖精：ホゴブリン
傀儡：ボーンゴーレム
邪鬼：オークチーフ
狂人：克蘭キー
水妖：アズミ
獣人：ワーキャット
BOSS
魔人：アドニス

池袋シャンシャンシティ



池袋・シャンシャンシティ

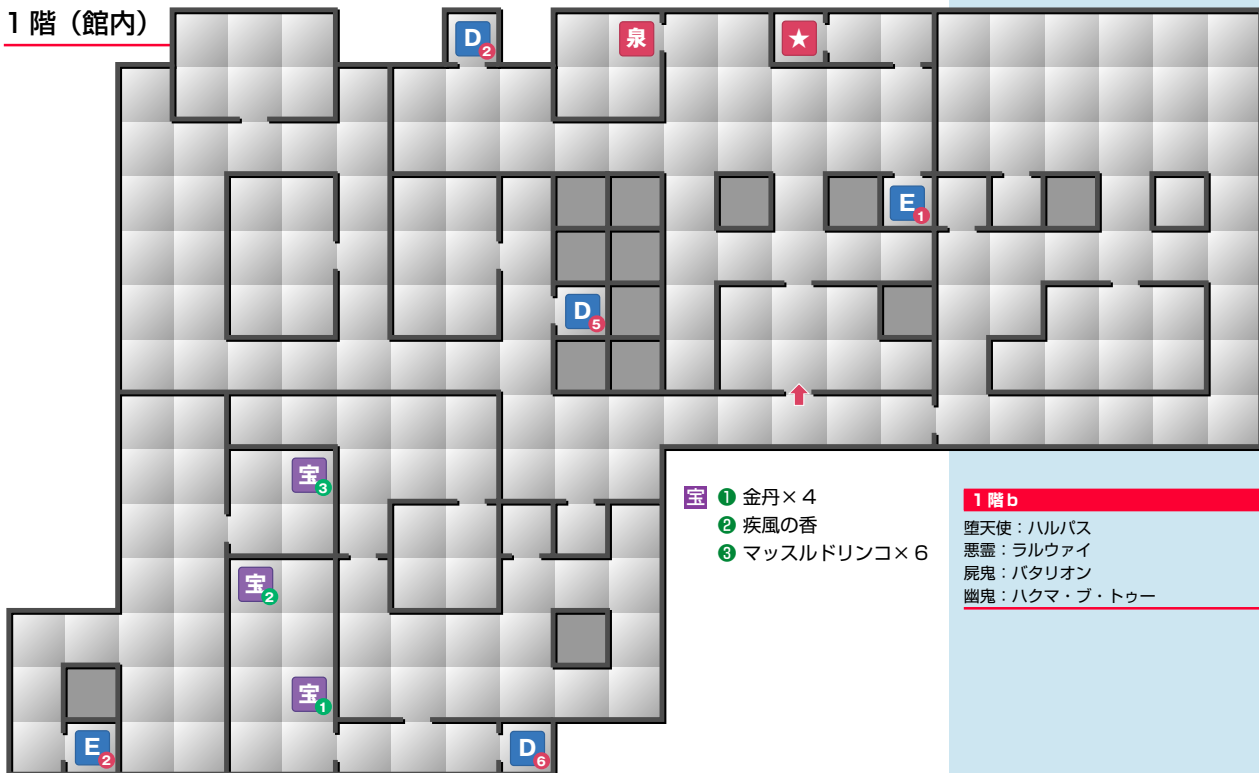
1. アドニス戦後、泪一人がパーティーに戻ってくる。
→ 園田は何者かによって殺害されている。
2. 園田を弔うために鬼子母神へ行く。
3. 鬼子母神を出てシャンシャンシティへ行く。
4. 10階で墮天使アバドンと戦闘。
“恋人の左腕” Get!!
→ 英美を救出する。
→ 泪がパーティーから離脱する。

1階 (入口)



NOTE 「目白不動」は現時点では特に入る必要はない。

1階 (館内)

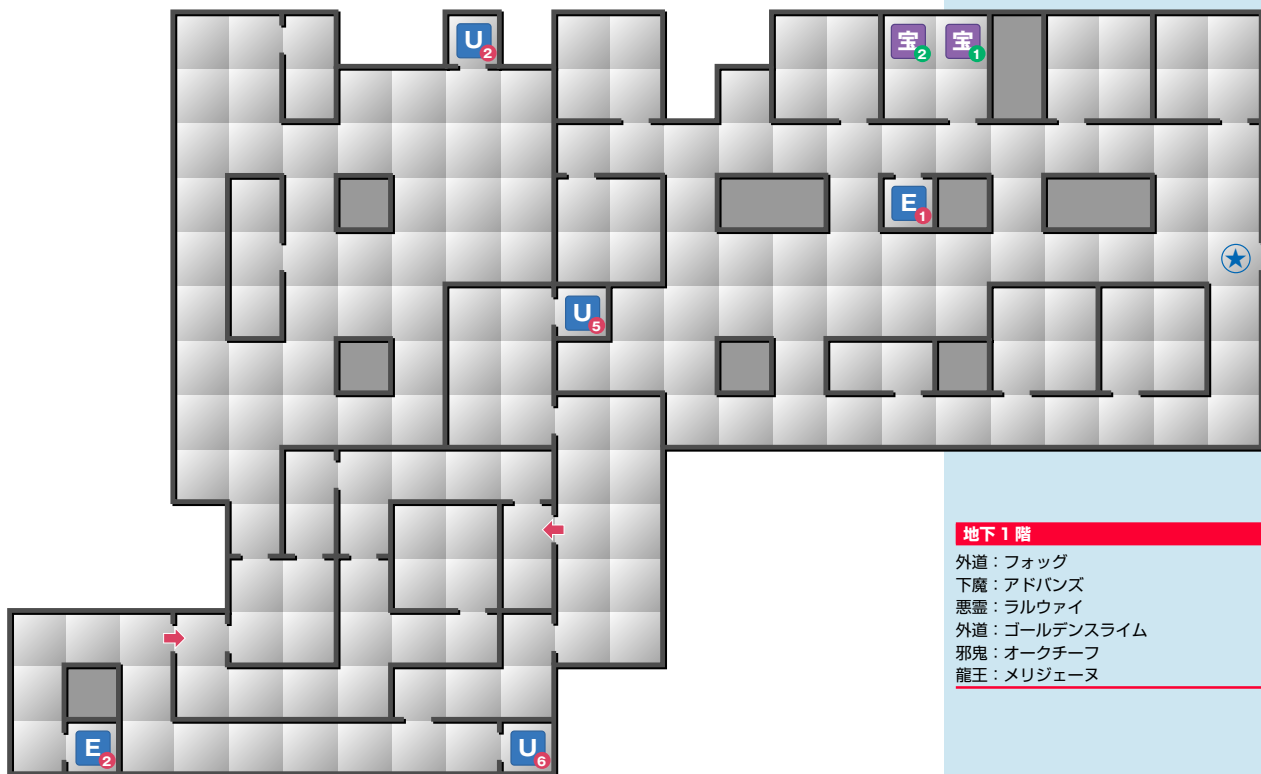


- 宝**
- ① 金丹×4
 - ② 疾風の香
 - ③ マスルドリンコ×6

1階 b

墮天使：ハルバス
悪霊：ラルウアイ
屍鬼：バタリオン
幽鬼：ハクマ・ブ・トゥー

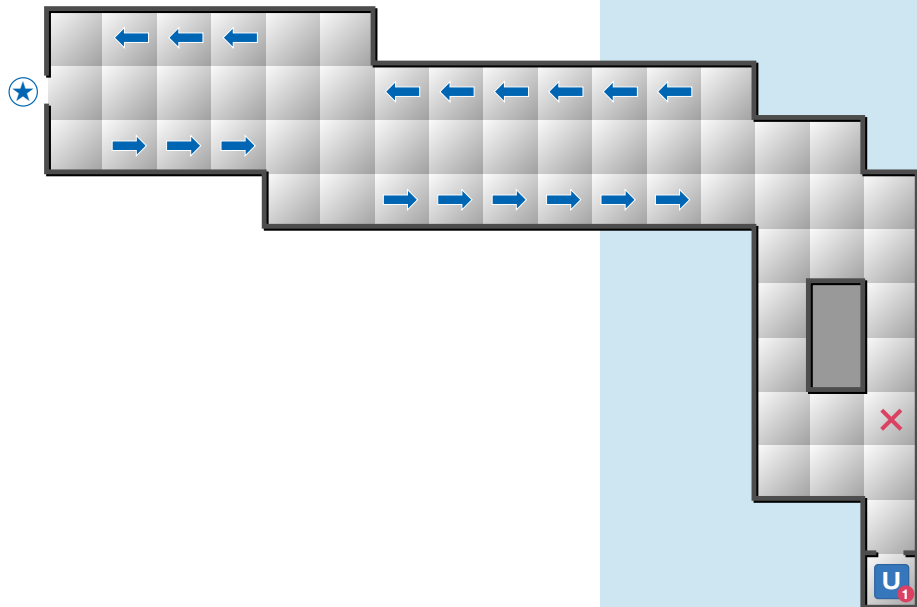
地下1階



地下1階

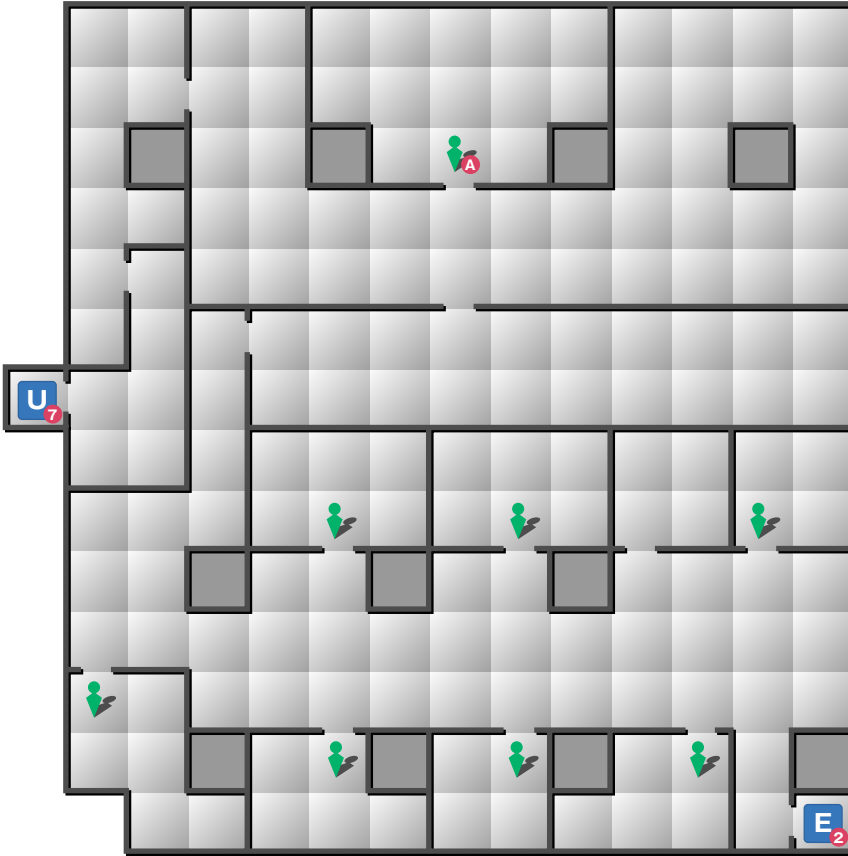
- 外道：フォッグ
- 下魔：アドバンス
- 悪霊：ラルウァイ
- 外道：ゴールデンスライム
- 邪鬼：オークチーフ
- 龍王：メリジェーナ

- 宝 ① 聖衣
- 宝 ② テトラジャマイカン



2階

A ウズメ

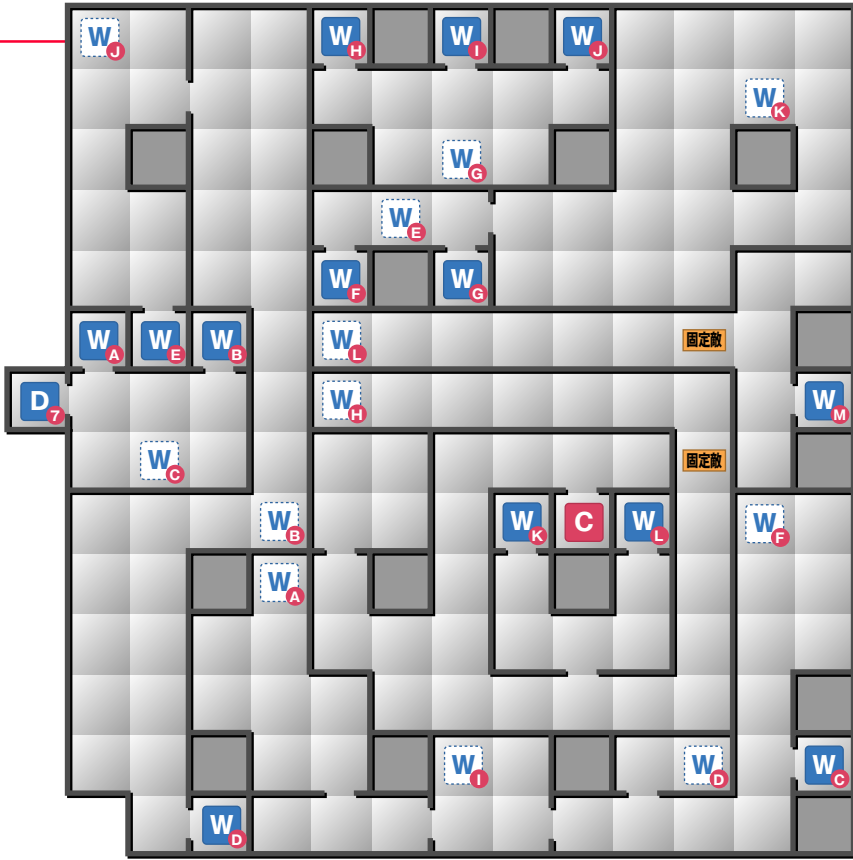


NOTE ウズメを救出すると“天の香”が貰える。

2階

邪鬼：オークチーフ
堕天使：マルバス
妖鬼：カワンチャ
邪鬼：ウェンディゴ

3階

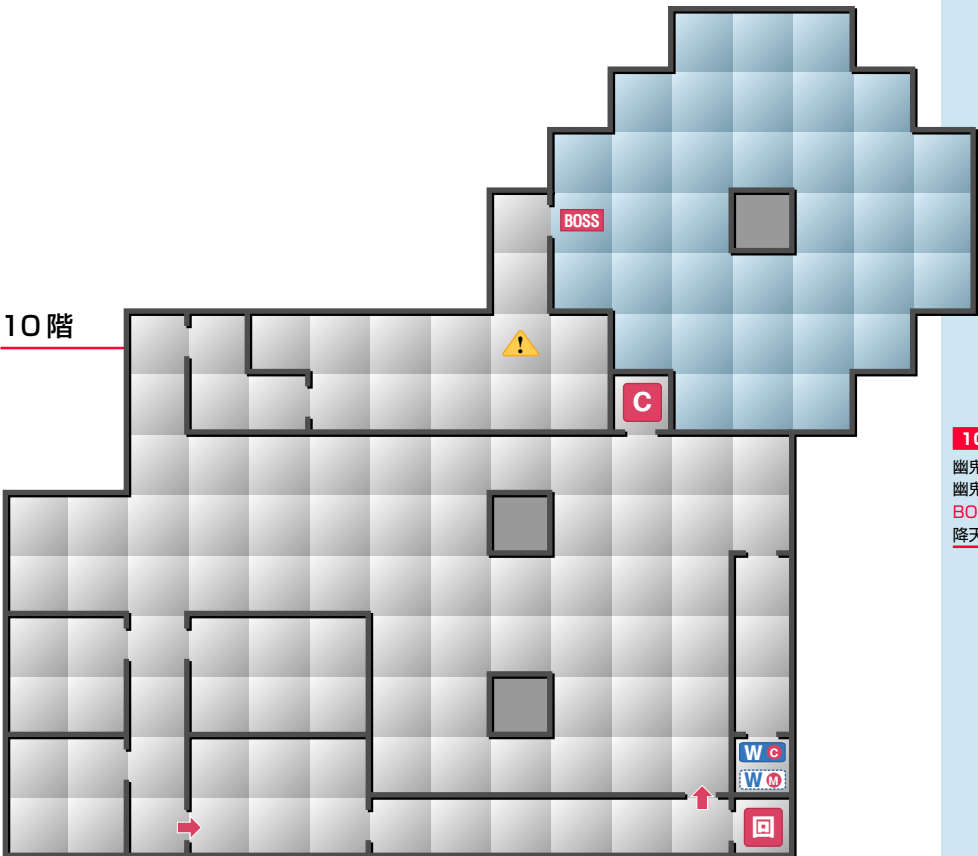


最短 B → E → G → H → L → M (10階)

3階

固定敵
マシン : T-92 β × 2
コンピューター端末
DM ホリーライツ

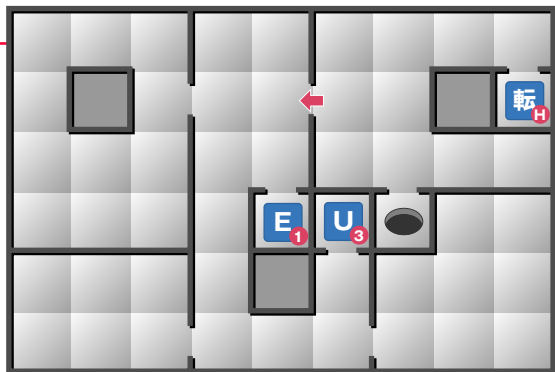
10階



10階

幽鬼 : ヴェータラ
幽鬼 : ナイトストーカー
BOSS
降天使 : アバドン

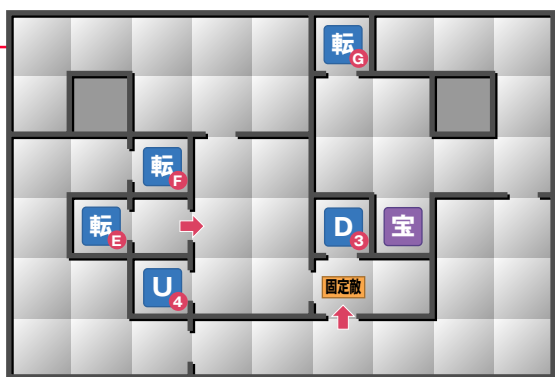
58階



58階

邪鬼：ウェンディゴ
墮天使：マルバス
外道：フォッグ

59階



宝 ソーマ

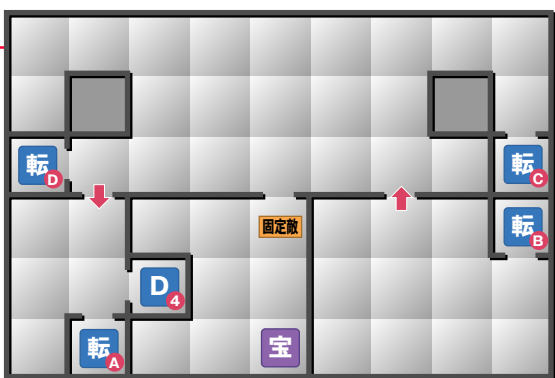
転送 F → 転送 E へ
(受信専用)

転送 G → 転送 H へ
(受信専用)

59階

天使：シェムシエル
夜魔：リリム
外道：ゴールデンスライム
固定敵
妖鳥：ボルタゲ

60階



宝 ベルゼベゼリー

転送 A → 転送 B へ

転送 B → 転送 A へ

転送 C → 59階 転送 E へ
実行α (受信専用)

実行β → 転送 A へ

転送 D → 59階 転送 F へ
実行α

実行β → 59階 転送 E へ
(受信専用)

60階

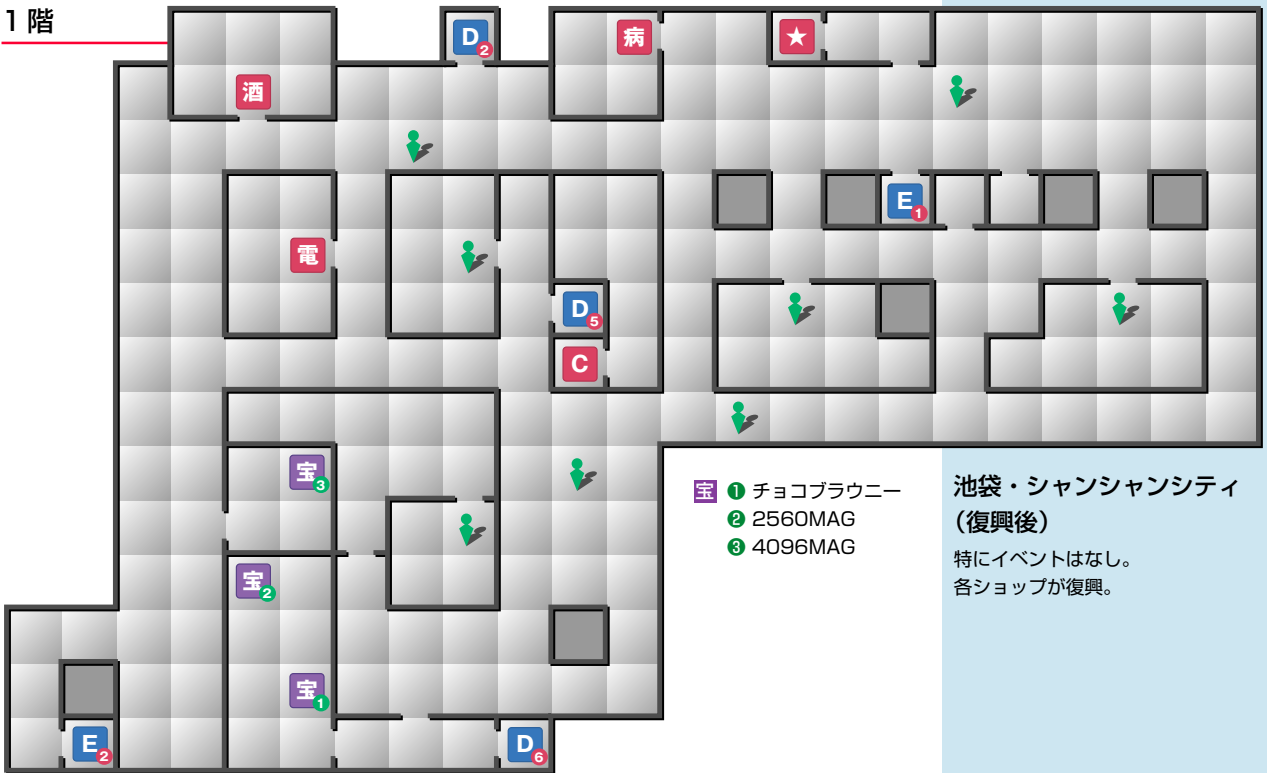
幽鬼：ヴェータラ
降天使：プエル
墮天使：シトリー
固定敵
凶鳥：ラケシス

NOTE

アバドン戦後、10階のコンピュータ端末でセーブをするとすぐにシャンシャンシティが復興する。10階でセーブせずに地下1階のターミナルまで戻ると英美からのメッセージが表示される。復興後はダンジョンの構造、出現悪魔の傾向が変化する。また、アバドンに捕らわれた人たちは自力で脱走し、救出はできない。

池袋シャンシャンシティ (復興後)

1 階



池袋・シャンシャンシティ (復興後)

特にイベントはなし。
各ショップが復興。

- 宝 ① チョコブラウニー
② 2560MAG
③ 4096MAG

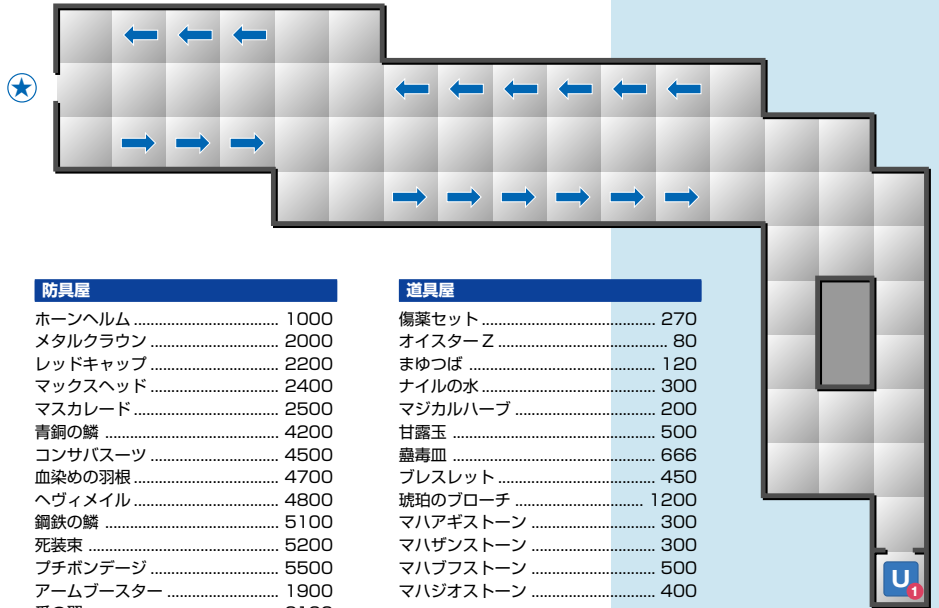
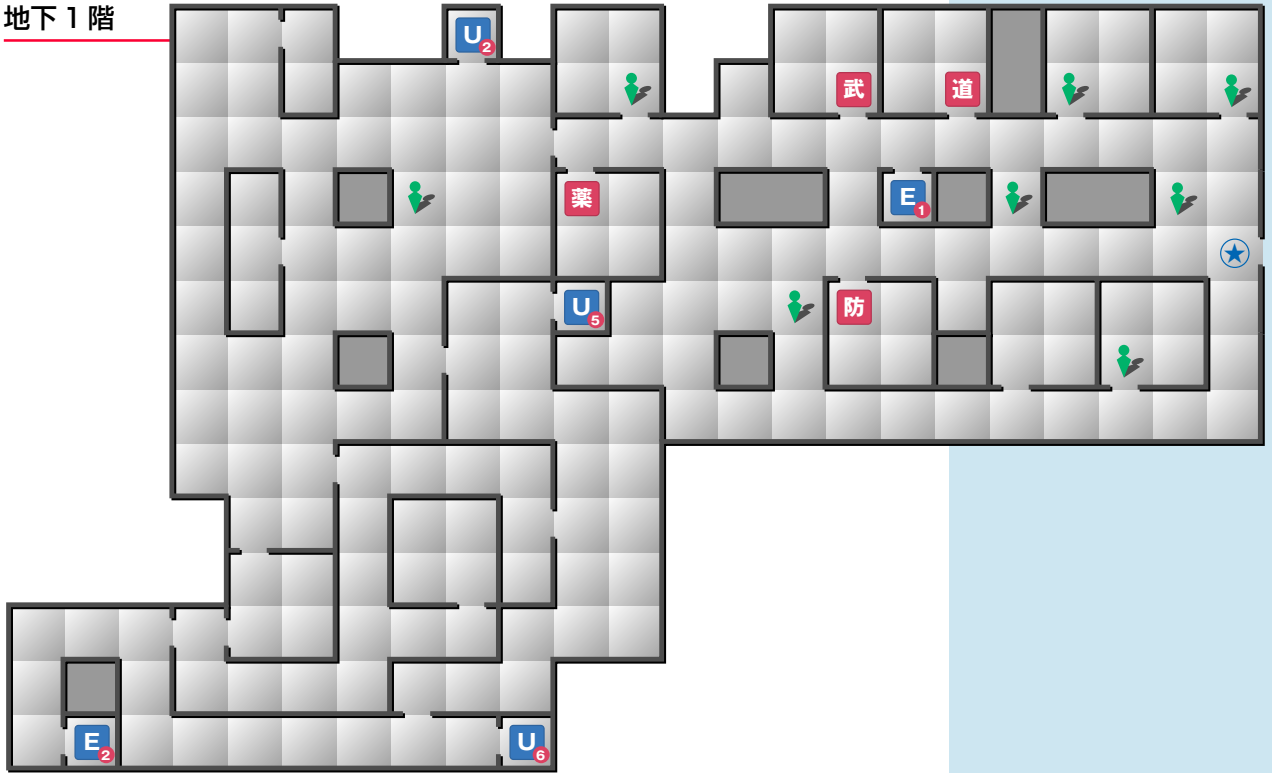
病院	
傷薬セット	270
救急医療キット	400
ボイズノンX	50
ディスバラA	80
ストロングモカ	30
オイスターZ	80
チャームザップα	350
マジカルハーブ	200
アンチドットP	70
アンチドットPP	300
ナイルの水	300
オイスターZ	80
ブルー・ジル	100
リジェネレート7	800

コンピューターショップ	
DAS Ver1.1	3000
DCS Ver1.0	5000
DDS Ver1.0	5000
AMS Ver1.0	3000
ANS Ver2.0	10000
サーバーI	2000
サーバーII	4000
DEエレキンガー	8000
DEバーニンガー	7000

BAR	
ファキールロック	100
トビオスポット	100
トランスミュール	100
サードアイ	100
ヒブノパンチ	100

コンピューター端末	
DDS データ：降天使ブエル	

地下1階



武器屋

9mm 雷撃弾	20
9mm 神経弾	30
9mm 強化弾	15
9mm 退魔弾	20
ペレット M92F	2000
Cz75	3800
ウージー	4000
7.62mm 強化弾	20
7.62mm 通常弾	10
7.62mm 退魔弾	25
L96A1	4600
AK47	2000
5.56mm 通常弾	5
5.56mm 神経弾	10
5.56mm 退魔弾	20
FAMAS	9800
SS 通常弾	80
モスバーグ M500	2500
アロー	3
毒矢	35
ボウガン	4000
小弓	780
妖精の弓	8000
クリス	3100
クィーンビュート	2680
モーニングムーン	2800
カタナ	2900

防具屋

ホーンヘルム	1000
メタルクラウン	2000
レッドキャップ	2200
マックスヘッド	2400
マスカレード	2500
青銅の鱗	4200
コンサバスーツ	4500
血染めの羽根	4700
ヘヴィメイル	4800
鋼鉄の鱗	5100
死装束	5200
プチボンテージ	5500
アームブースター	1900
愛の翼	2100
ジャミングアーム	2450
バイオブーツ	1800
スカイヒール	2000
超鉄下駄	2200
テトラレッグス	2300
TAKAI ブーツ	2400

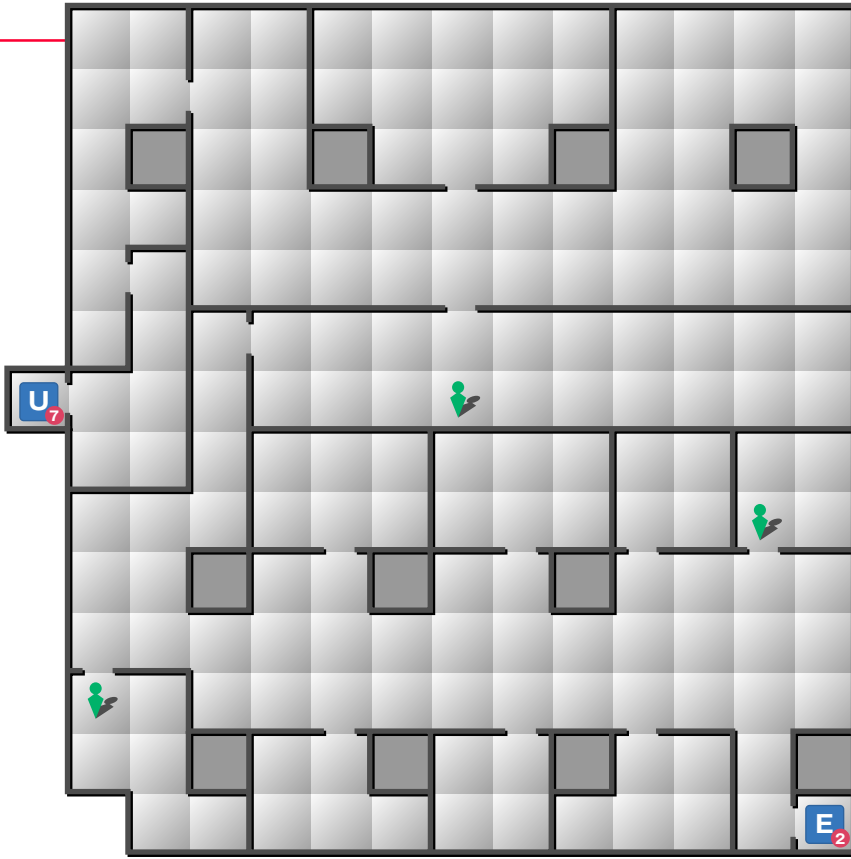
道具屋

傷薬セット	270
オイスターZ	80
まゆつば	120
ナイルの水	300
マジカルハーブ	200
甘露玉	500
蟲毒皿	666
プレスレット	450
琥珀のブローチ	1200
マハアギストーン	300
マハザンストーン	300
マハブフストーン	500
マジジオストーン	400

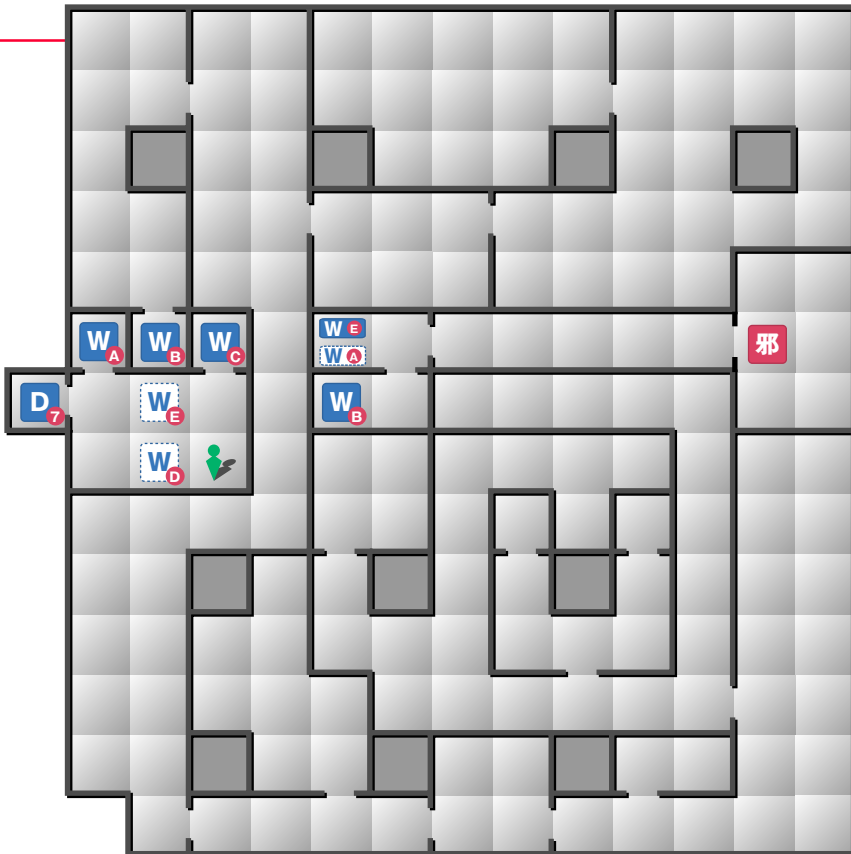
薬屋

傷薬セット	270
ボイズノンX	50
ディスバラA	80
ストロングモカ	30
ブルー・ジル	100
オイスターZ	80
チャームザップα	350
グラスホッパー	300
マジカルハーブ	200
ナイルの水	300

2階




3階



3階

夜魔：リリム
妖精：マベル

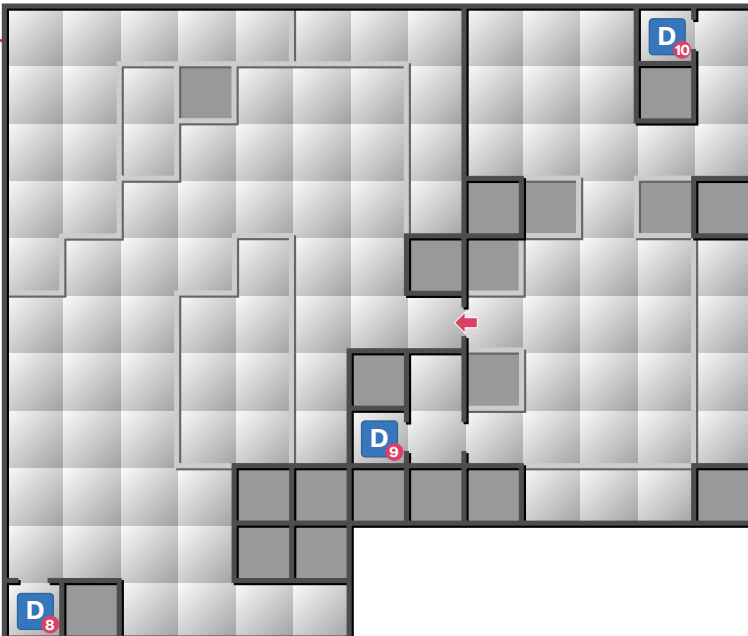
10階



道具屋

9mm強化弾	15
9mm退魔弾	20
9mm劣化ウラン弾	45
イングラム M11	10000
ヨシツネ N9	67000
7.62mm強化弾	20
7.62mm徹甲弾	35
7.62mmアダマント弾	50
AR10	2400
SS劣化ウラン弾	1000
レミントン M31	5200
デザートイーグル	10000
Eカートリッジ 50	300
Eカートリッジ 100	800
ヘヴンズファイア	50000
DBW9 レーヴァテイン	120000
5.56mm強化弾	12
5.56mmアダマント弾	18
グランファッカー	14000
XM177E2	20000
44MAG退魔弾	70
44MAG徹甲弾	80
デザートイーグル	10000
炎の矢	20
睡魔の矢	30
妖精の弓	8000
剛弓	10000
スコルビオテール	8500
断頭剣	8800
飛び丸	7800

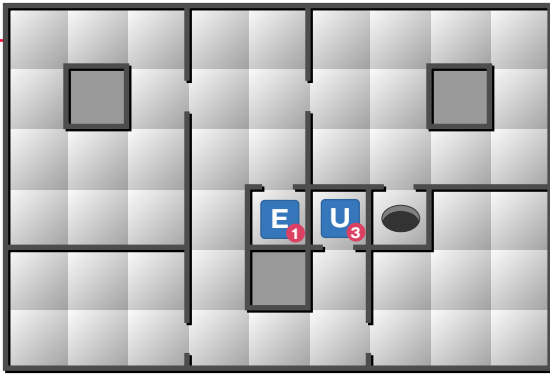
11階



10階

魔獣：オサキ狐
水妖：エアリアル

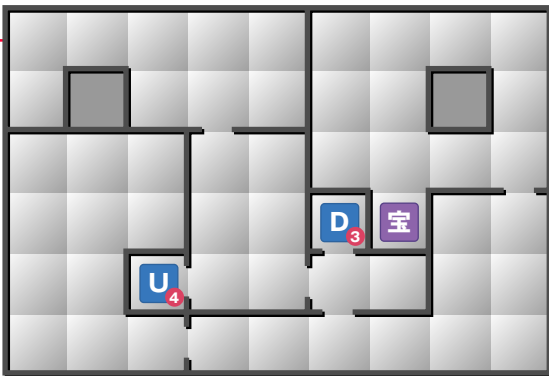
58階



58階

妖精：マベル
魔獣：カーシー

59階

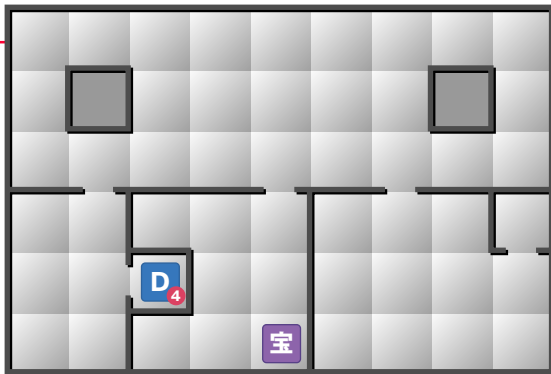


宝 プチダゴン

59階

水妖：エアリアル
魔獣：オサキ狐

60階



宝 職人の香

60階

夜魔：リリム
妖精：マベル

地下鉄 東池袋駅




池袋・地下鉄東池袋駅

特にイベントはなし。
地下鉄有楽町線が利用できる。

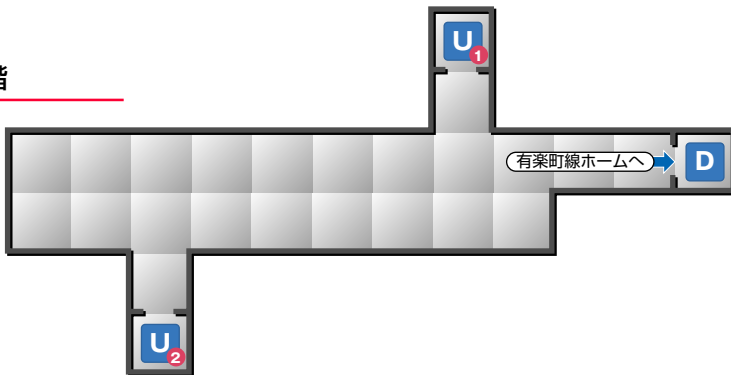
1階 (a 入口)



1階 (b 入口)



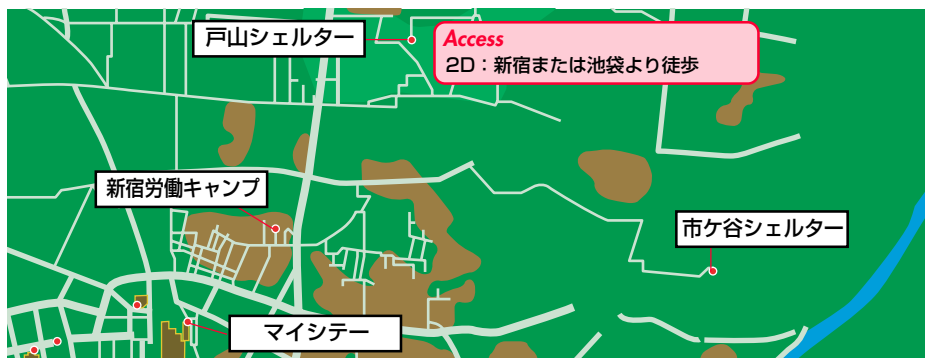
地下1階



地下1階

降天使：カイク
妖精：ハイビクシー

戸山シェルター



戸山シェルター

1. 中央のワープゾーンを目指して進む。
→ 平沢研究所へワープする。
2. メイと再会する。
3. 平沢博士から紹介状をもらい市ヶ谷シェルターへ行く。

NOTE

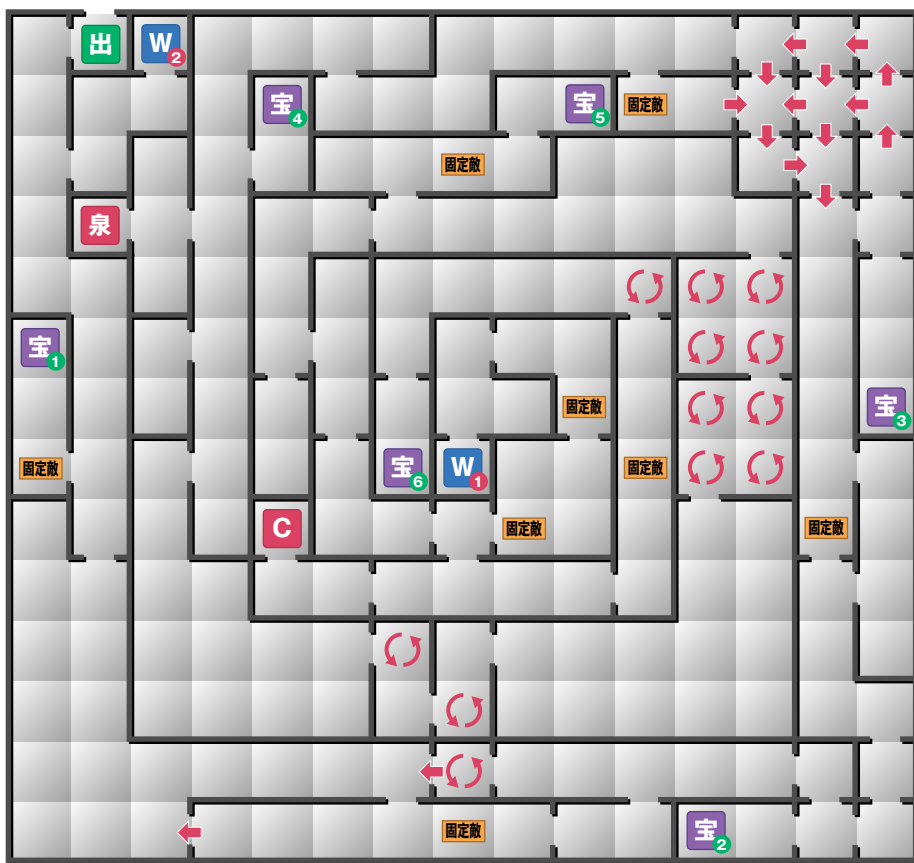
- 中央のワープポイントから「平沢研究所」にワープできる。
- 一度平沢研究所に行くと、次回から北西のワープポイントが利用できるようになる。
このワープポイントは研究所に直通している。

戸山シェルター

妖樹：マンドラゴラ？
デモノイド：アルラウネ
固定敵
デモノイド：アルラウネ×8

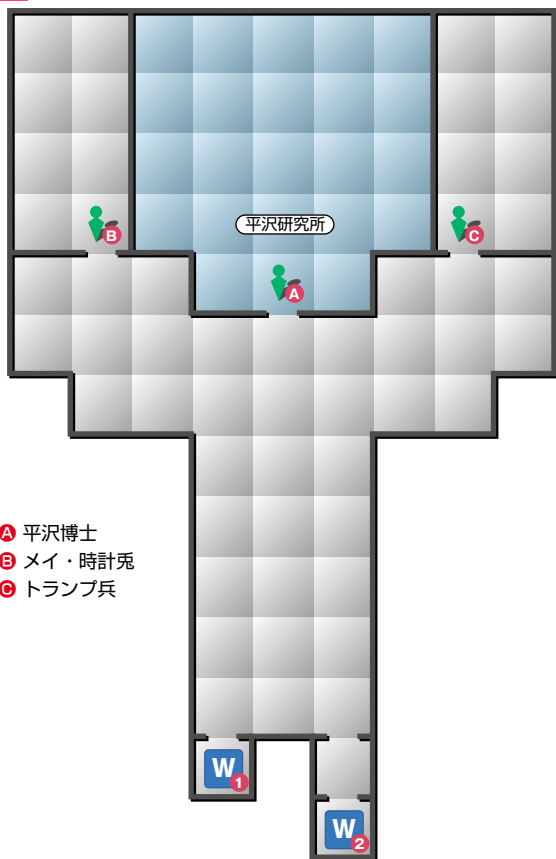
コンピューター端末

DDS データ：妖樹マンドラゴラ？
V1 型ウイルス感染



- 宝 ① 2600 マッカ ② チャームザップα×6 ③ 520MAG
④ ナイルの水×3 ⑤ 1300 マッカ ⑥ 600MAG

平沢研究所



市ヶ谷シェルター




市ヶ谷シェルター

- 2Dマップ市ヶ谷シェルターの手前でセラジエと戦闘。
“恋人の右腕” Get!!
- 日下に会い、“恋人の左腕”と“恋人の右腕”を預ける。
→保管場所は地下4階の培養槽。


NOTE

- 地下3階の受付を通過するには平沢博士の紹介状が必要。
- 以降、入手したパーツを日下に預けると培養槽で保存してもらえます。
- ミレニアム総合病院のイベント後に英美は市ヶ谷シェルターに居残ることになる。


1階



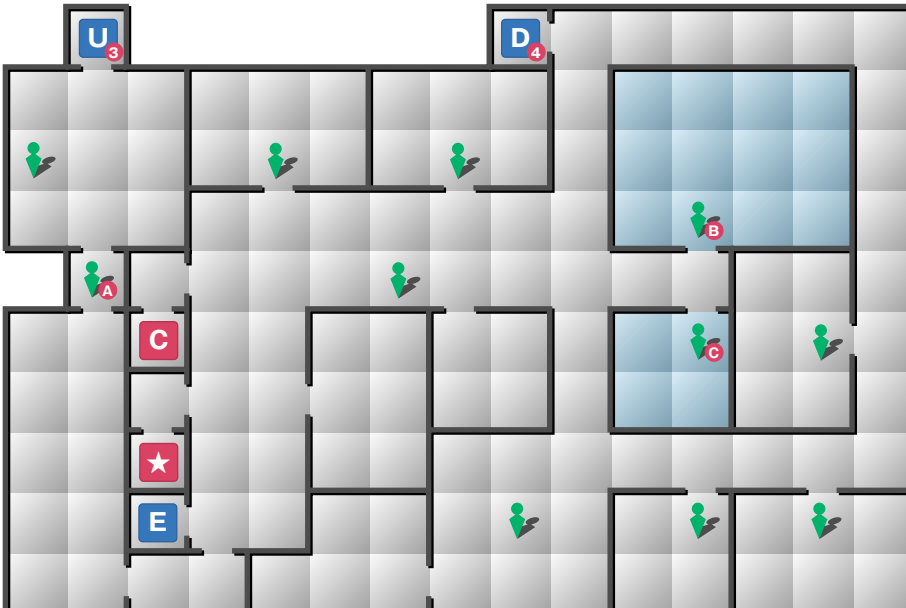
地下1階



地下2階



地下3階

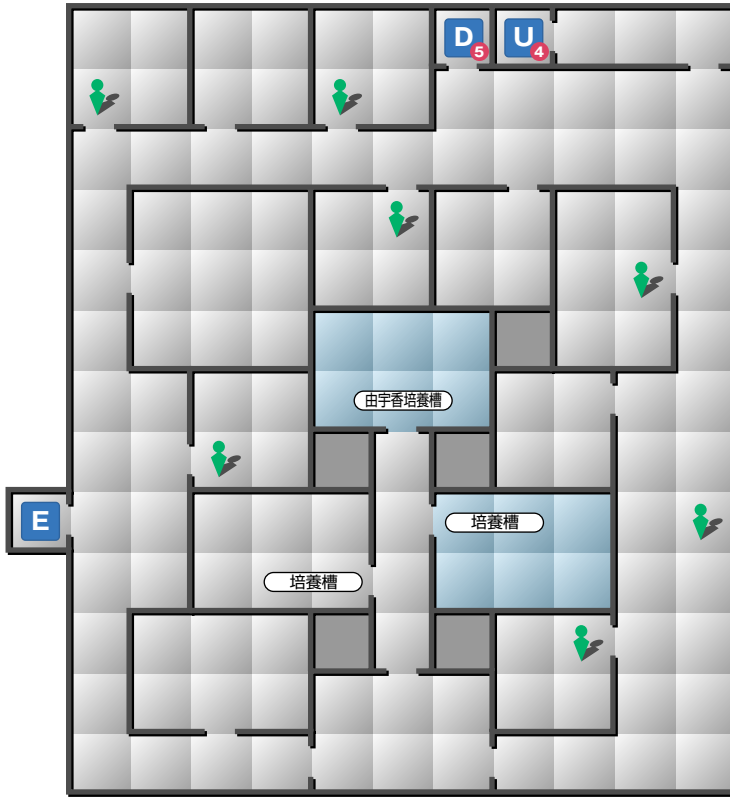


A 看護婦（受付） B 日下 C 英美

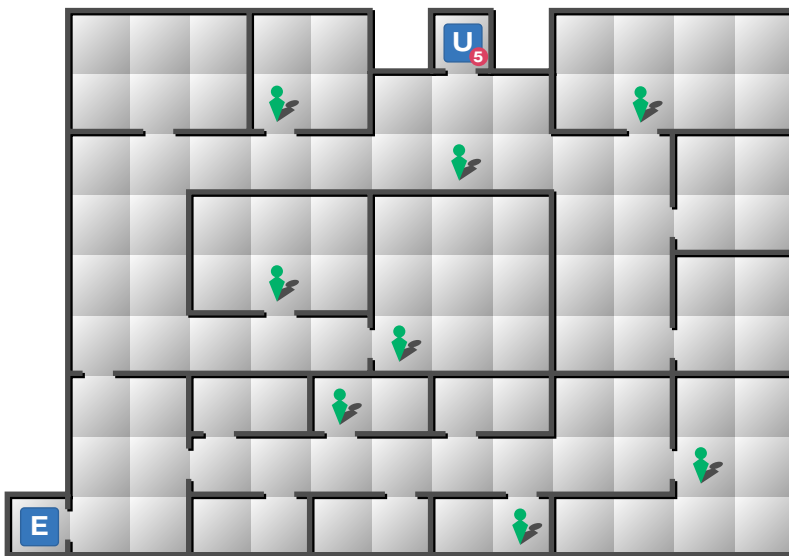
コンピューター端末

DAS Ver2.0

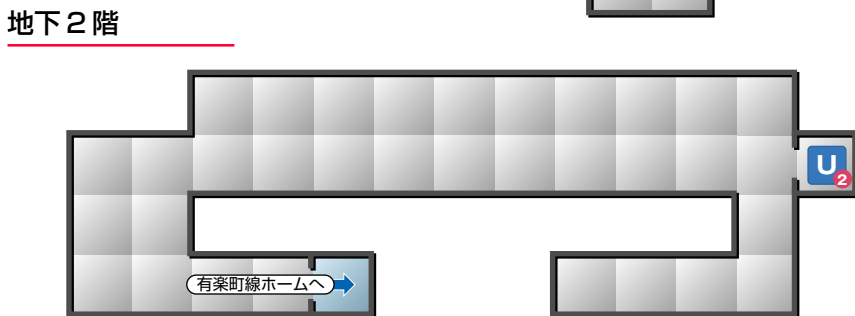
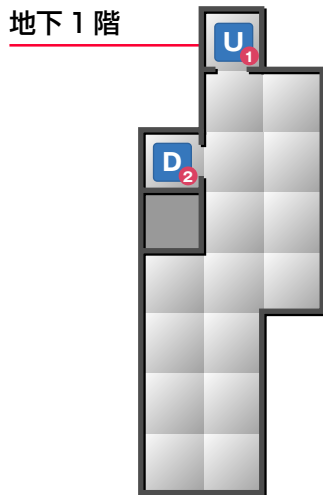

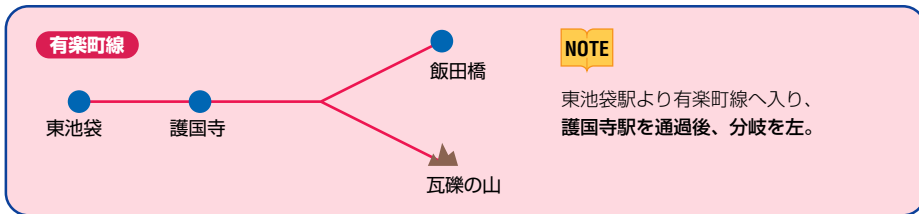
地下4階



地下5階



地下鉄 飯田橋駅



地下鉄 飯田橋駅

特にイベントはなし。
地上へ出て、2Dマップを移動し御茶ノ水シェルターへ行く。

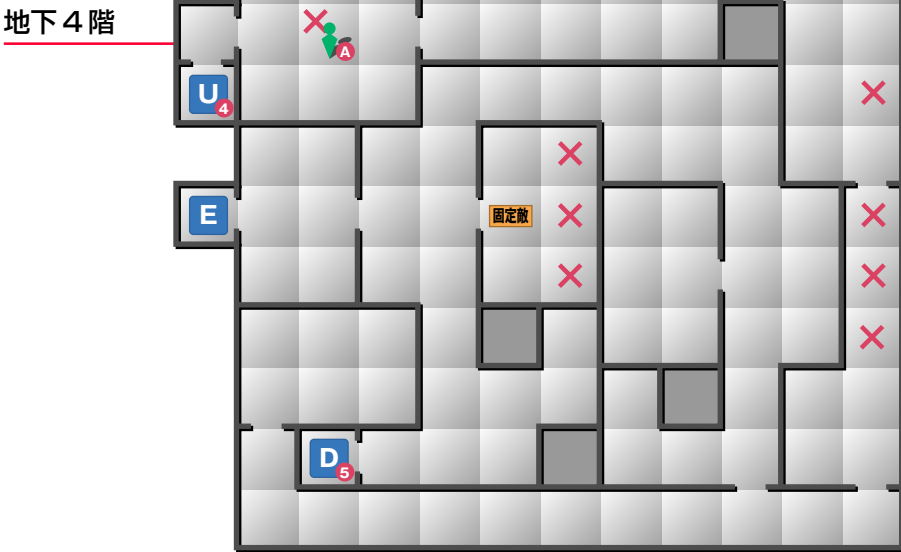
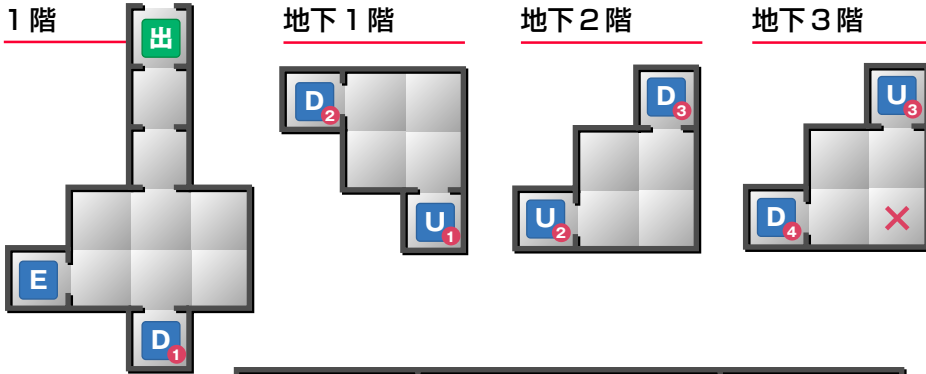
地下1階

妖精：エルフ
兵士：リュティナント


地下2階

妖魔：ガンダルヴァ
妖鬼：カワンチャ

御茶ノ水シェルター



A 天使ファニエル



宝 ① 5200MAG ② 魔石×5 ③ 5200 マッカ

注意

- 御茶ノ水シェルターは墮天使アイムの侵攻を受けている最中であり、天使ファニエルがこれを食い止めている。葛城はファニエルからアイムを倒すよう依頼される。
- アイムを倒すと、シェルターは神田のルイ・サイファーとの会見後に復興する。
- 御茶ノ水シェルターに寄らず秋葉原に行くこともできるが、この場合シェルターは壊滅してしまう。

御茶ノ水シェルター

1. 地下4階でファニエルから墮天使：アイムを倒すよう頼まれる。
2. 地下12階に行き、アイムと戦闘。

地下4階

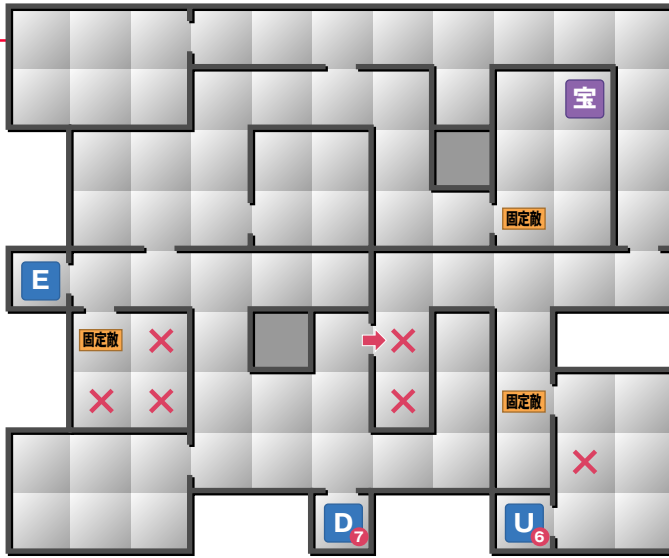
幽鬼：ナイトストーカー
 墮天使：ゼパール
 墮天使：フェル
 墮天使：ハルバス
 固定敵
 悪霊：ファントム
 幽鬼：グーラー

地下5階

墮天使：ゼパール
 墮天使：シトリー
 幽鬼：ヴェータラ
 悪霊：ピシャーチャ
 固定敵
 邪龍：ジャバウォーク×2
 魔人：ヴァンピール

地下6階

宝 魔石×5

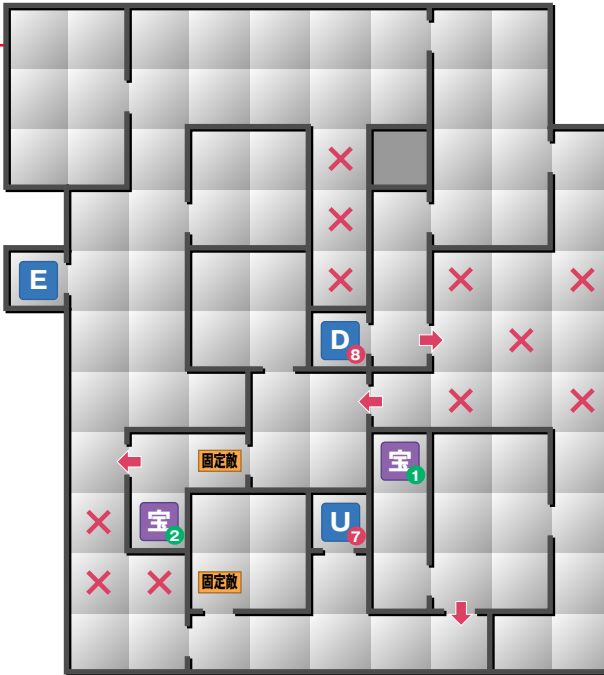


地下6階

悪霊：ピシャーチャ
 外道：ゴールデンスライム
 幽鬼：ヴェータラ
 闘鬼：スバルトイ
固定敵
 悪霊：ファントム
 凶鳥：ラケシス
 幽鬼：マンイーター

地下7階

宝 ① 聖酒菊娘
 ② 天の香

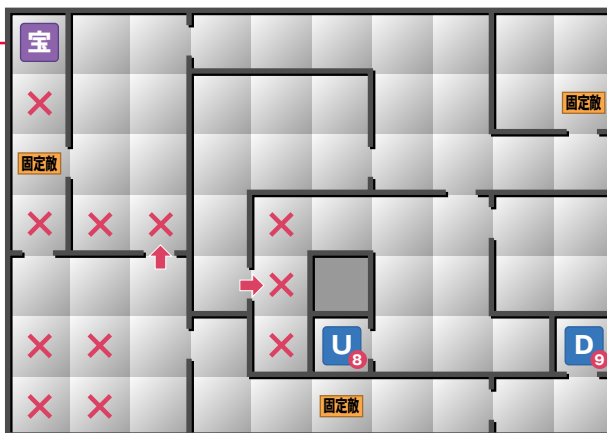


地下7階

幽鬼：ナイトストーカー
 墮天使：シトリー
 妖獣：ヌエ
 外道：ゴールデンスライム
固定敵
 悪霊：ファントム
 邪龍：ジャバウォーク

地下8階

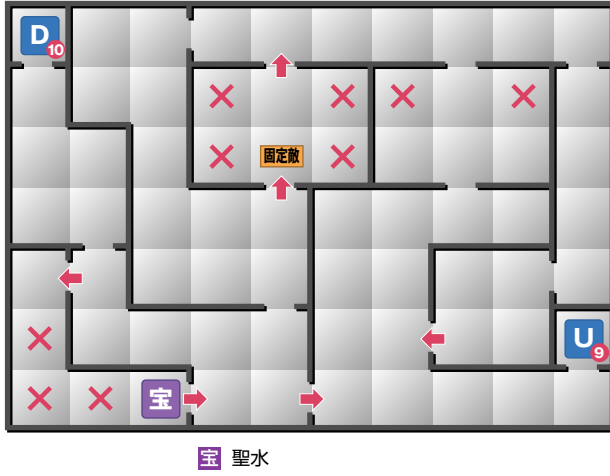
宝 メガサメール



地下8階

幽鬼：ナイトストーカー
 悪霊：ピシャーチャ
 墮天使：ゼバル
 幽鬼：ヴェータラ
固定敵
 邪龍：ワイアーム×3


地下9階



地下9階

墮天使：シトリー
 妖獣：ヌエ
 幽鬼：ナイトストーカー
 幽鬼：ヴェータラ
 固定敵
 屍鬼：コープス

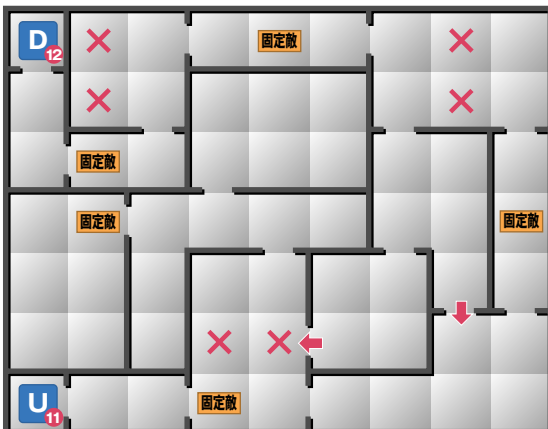
地下10階



地下10階

幽鬼：ヴェータラ
 幽鬼：ナイトストーカー
 固定敵
 邪龍：ジャバウォーク
 屍鬼：コープス
 降天使：マルコキアス
 妖獣：ヌエ
 鬼女：ラミア
 墮天使：シトリー

地下11階



地下11階

外道：ブラックウーズ
 墮天使：シトリー
 固定敵
 外道：ダークネス
 邪龍：ワイバーン
 邪鬼：オーガ
 凶鳥：アトロボス×2

地下12階



宝 エンゼルヘアー

地下12階

BOSS

堕天使：アィム


NOTE

アィム戦後、一度地上に出てからもう一度地下4階まで降りてみるとシェルターの復興作業中になっている。現段階ではそれ以上、下の階には行けないので神田へ行く。

以下は御茶ノ水シェルターが壊滅してしまった場合の地下12～14階のマップ。

1階～地下11階までのマップおよび出現悪魔は壊滅前と共通。

地下12階 (壊滅後)




宝 エンゼルヘアー

地下12階

天使ダニエル

堕天使ボティス

地下13階 (壊滅後)



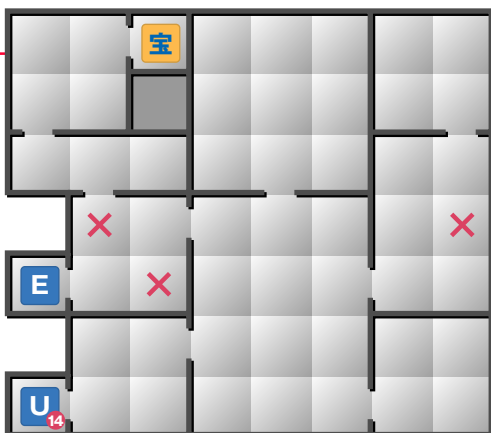
地下13階

堕天使ボティス

悪霊ファントム

邪鬼牛鬼

地下14階 (壊滅後)



宝 ダイヤモンド

地下14階

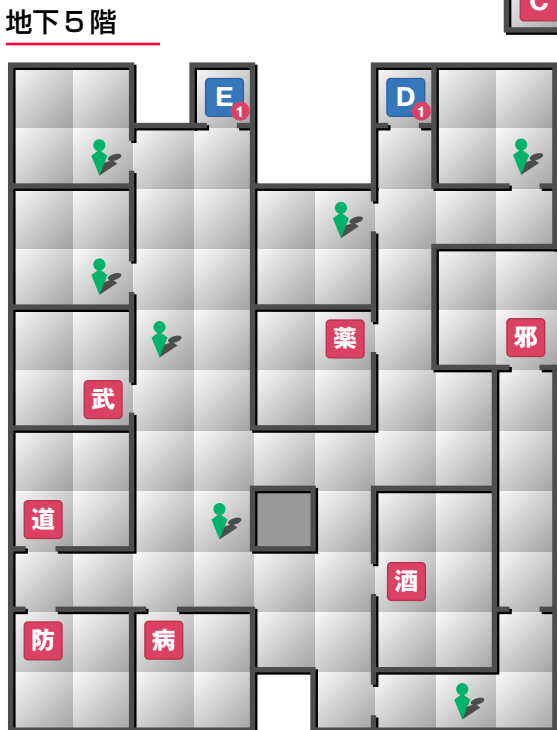
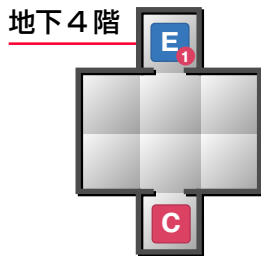
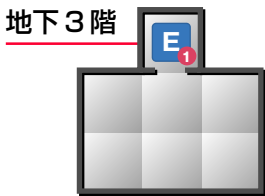
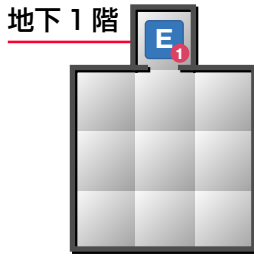
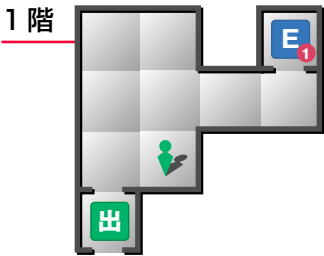
邪鬼ラケー

邪鬼オーガ

龍王ナーガ

幽鬼ノスフェラトゥ

神田地下街・地下研究所



コンピューター端末
ANS Ver2.1

武器屋

Eカートリッジ 50	300
Eカートリッジ 100	800
フォンスリング	12000
レーザー種子島	30000
9mm 徹甲弾	30
9mm 劣化ウラン弾	45
9mm アダマント弾	50
イングラム M11	10000
7.62mm 強化弾	20
7.62mm 徹甲弾	35
AR10	2400
L96A1	4600
64式自動小銃	7000
5.56mm 強化弾	12
グランファッカー	14000
44MAG 通常弾	30
44MAG 退魔弾	70
デザートイーグル	10000
SS 通常弾	80
モスバーグ M500	2500
レミントン M31	5200
小弓	780
睡魔の矢	30
テクノカッター	3900
ツエベシュ	3820
モーニングムーン	2800

道具屋

傷薬セット	270
GND 凍結弾	400
GND 煙幕弾	300
GND 催眠ガス弾	400
GND 毒ガス弾	500
GND 聖水弾	650

病院

傷薬セット	270
ボイスノンX	50
ディスバラA	80
ストロングモカ	30
グラスホッパー	300
マッスルドリンコ	500
オイスターZ	80
チャームザップα	350
アンチドートP	70
アンチドートPP	300
救急医療キット	400

BAR

トビオスポット	100
サードアイ	100
ヒップパンチ	100
エスパットヨーニ	100
ノタリコントゥリー	100


薬屋

傷薬セット	270
ボイスノンX	50
ディスバラA	80
ストロングモカ	30
オイスターZ	80
チャームザップα	350
マジカルハーブ	200
アンチドートP	70
アンチドートPP	300
オキシガム	600
救急医療キット	400

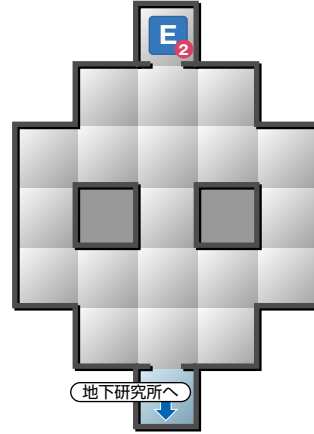
防具屋

リベットショルダー	2300
妖精の兜	680
フェイスガード	730
ストーンヘッド	800
地獄の鉢巻	850
ビーストヘルム	900
魔法の羽根	1900
パウルズコマンドー	2000
ドワーフクラフト	2200
唐獅子の法被	2500
ブチレオタード	2700
風の翼	850
ビッグハンド	1000
エーテルブーツ	450
アタックブーツ	500
クロウブラッド	560
ワイルドレッグス	620
ラルルティル	700
妖精の靴	880
サンダーガード	7000
ロブスター	8900
ファントムクローク	10000

地下6階

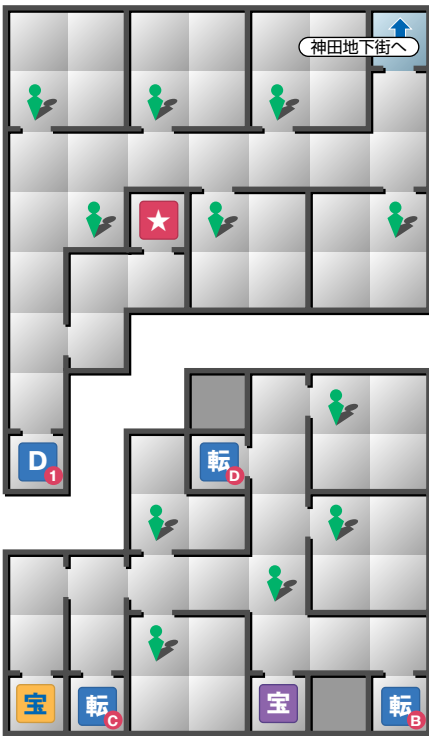


地下16階



地下研究所

地下16階



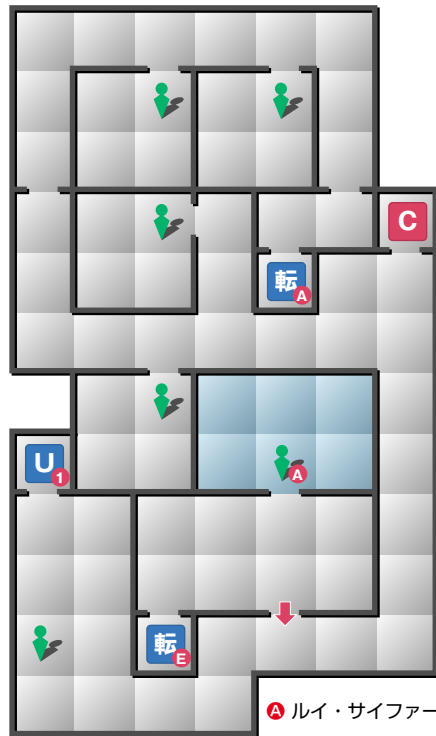
地下17階
転送 B → 転送 A へ

地下17階
転送 C → 転送 A へ

地下17階
転送 D → 転送 E へ

クリスタル
 疾風の香

地下17階



地下16階
転送 A → 転送 B へ

地下17階
転送 E → 転送 A へ

神田地下街・地下研究所^{*1}

準備: 神田へ来る前に御茶ノ水シェルターが復興作業をしていることを確認する(壊滅させてしまった場合は不要)。

1. 地下17階のルイ・サイファーと話す。
→ 培養槽の情報を得る。
2. 御茶ノ水シェルターへ行く
→ 復興作業は完了していてファニエルから地下7階に部屋が与えられる。
3. ルイ・サイファーから培養槽を購入する^{*2}。

^{*1} 最後まで日下にパーツを預けておく場合には上記の行動はすべて不要。また、品川にも部屋を持つ機会があるのでそちらに培養槽を設置することもできる。

品川ホテル → 88 頁参照

^{*2} 購入の際は以下の3つの条件を満たさなければならない。


- 購入代金 “18,000 マッカ”
- 培養槽を設置する “場所”
- 培養槽を運搬する “仲魔”

コンピューター端末


DDS データ: 水妖アブサラス
V4 型ウイルス感染

御茶ノ水シェルター（復興後）


1階



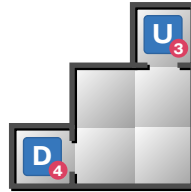
地下1階



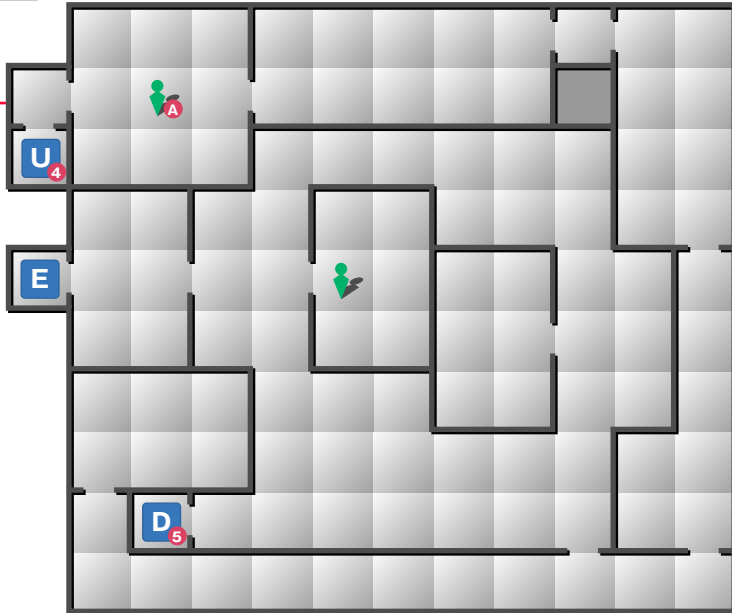
地下2階



地下3階

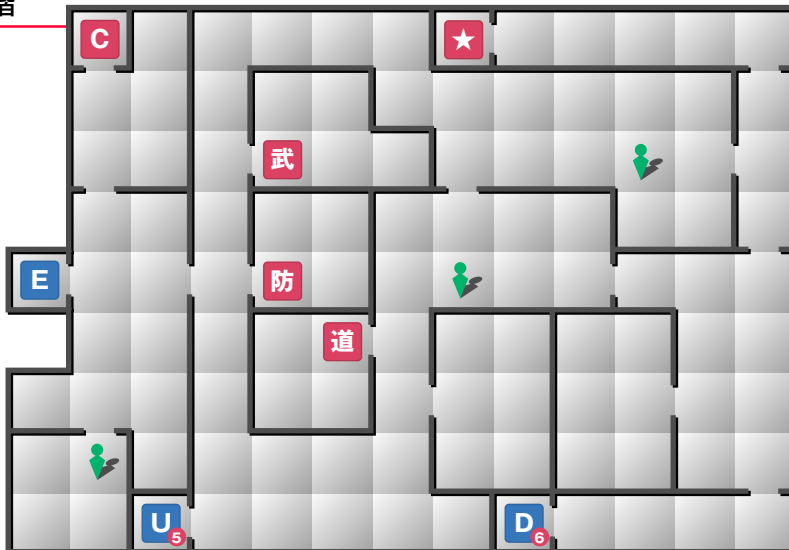


地下4階



A 天使ファニエル

地下5階



道具屋

傷薬セット	270
聖水	340
エンゼルヘア	777
コーンフォーン	1800
施餓鬼米	909
道反玉	4000
反魂香	9000
マハギストーン	300
マハザンストーン	300
マハフストーン	500
マハジストーン	400
アギダイオンストーン	1000
ザンダイオンストーン	1000
ブフダイオンストーン	1400
ジオンダイオンストーン	1200

防具屋

鉄板面	2800
ガーゴイルヘッド	3200
ホースヘルム	3500
深紅の胴鎧	5800
鋼馬甲	6000
メタルジャケット	6500
アダマントアーマー	7000
サイバネアーマーII	7200
アダマントアーム	2800
サイバーアーム	3200
アクアハンド	1700
ヘビメタ蹄鉄	2500
鋼鱗長尾	2600
アサシンブーツ	2700
南海フルプレート	20000
レオレッグス	3000
韋駄天の脚絆	3300
臥龍の具足	26000

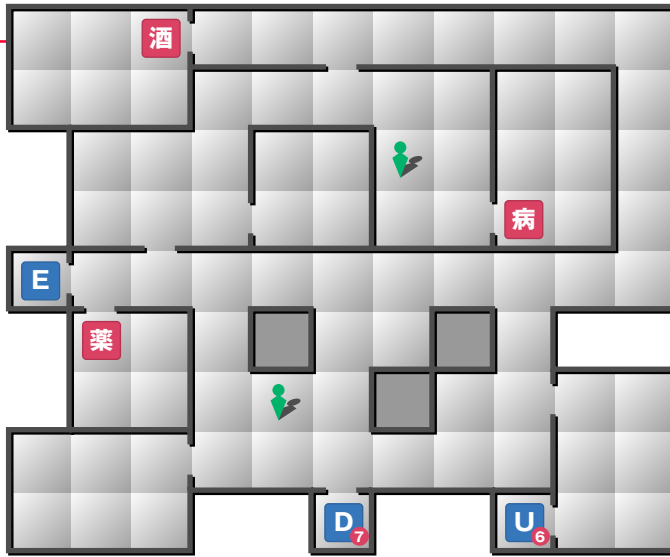
武器屋

9mm 雷撃弾	20
9mm 神経弾	30
9mm 強化弾	15
9mm 退魔弾	20
ヨシツネ N9	67000
MP5KA5	85000
7.62mm 退魔弾	25
7.62mm アダマント弾	50
FN_FAL	12500
SIG_SG510	22000
5.56mm 強化弾	12
5.56mm アダマント弾	18
グランファッカー	14000
XM177E2	20000
44MAG 退魔弾	70
44MAG 徹甲弾	80
44MAG アダマント弾	110
デザートイーグル	10000
Eカートリッジ 50	300
Eカートリッジ 100	800
ハイパーフォトン	100000
DBW9 レーヴァテイン	120000
十字刺	9000
ロケットハンマー	9700

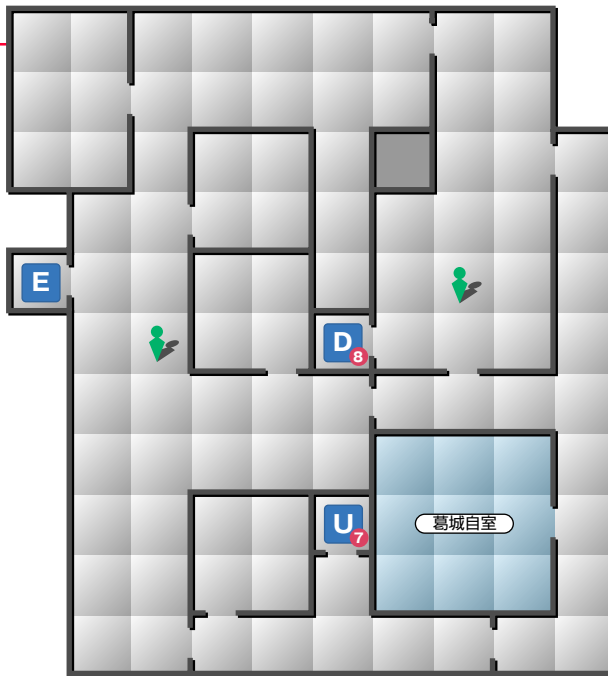
コンピュータ端末

DAS Ver2.0


地下6階



地下7階



地下8階



御茶ノ水シェルター（復興後）

準備：神田地下研究所でレイ・サイファーから培養槽の話を知る。

→ 御茶ノ水シェルターが復興する。

1. 地下4階へ行く。
→ 天使：ファニエルから地下7階に部屋を与えられる。
2. 培養槽の購入代金と運搬用の仲魔を用意してレイ・サイファーの元へ行く。
→ 培養槽を購入する。
3. 御茶ノ水シェルター地下7階の部屋に培養槽を設置する。
4. 市ヶ谷シェルターへ行き、預けたパーツを回収する。
5. 御茶ノ水シェルター地下7階の部屋に戻りパーツを保存する。

※ 最後まで日下にパーツを預けておく場合には上記の行動はすべて不要。また、品川にも部屋を持てる機会があるのでそちらに培養槽を設置することもできる。

品川ホテル → 88 頁参照

薬屋

リジェネレイト7	800
マッスルドリンコ	500
ナイルの水	300
オイスターZ	80
甘露玉	500
ブルー・ジル	100
牛黄丹	1000
マジカルハーブ	200


病院

傷薬セット	270
救急医療キット	400
ボイズノンX	50
ディスバラA	80
ストロングモカ	30
オイスターZ	80
チャームザップα	350
アンチドートP	70
アンチドートPP	300

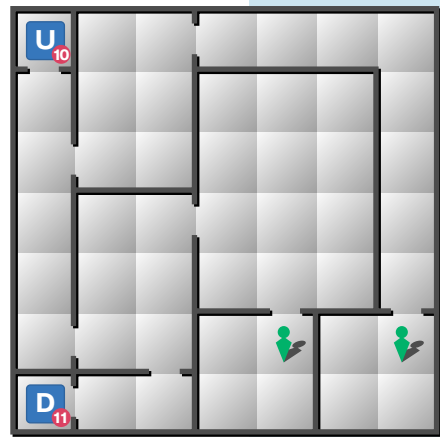
BAR

ファキールロック	100
トビオスポット	100
トランスミュール	100
サードアイ	100
ヒブノパンチ	100


地下9階




地下10階



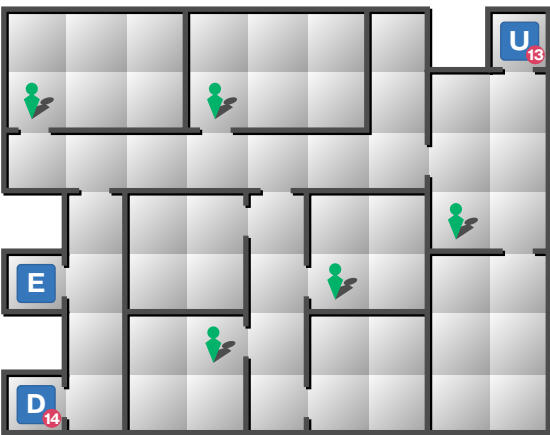
地下11階



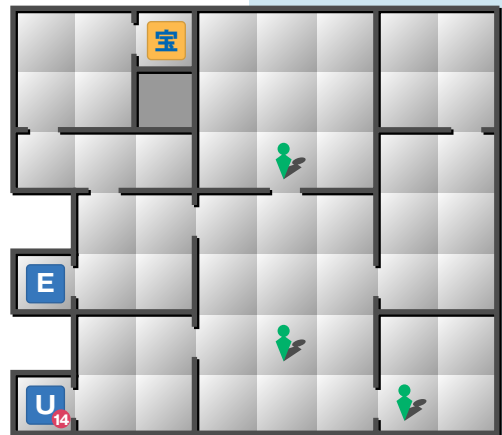
地下12階



地下13階



地下14階

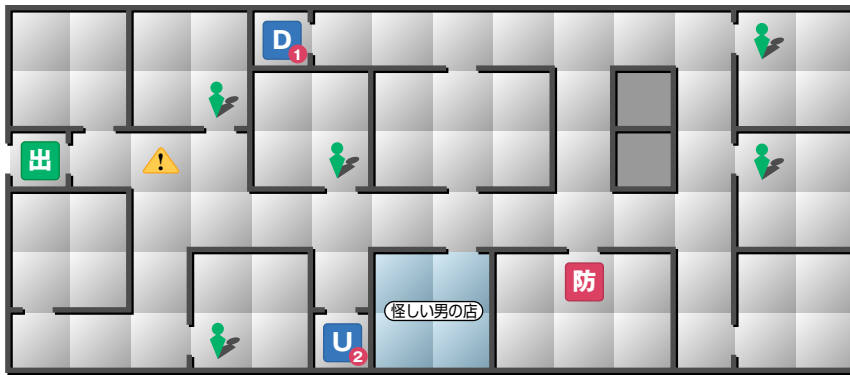


宝 ダイヤモンド

秋葉原ビル

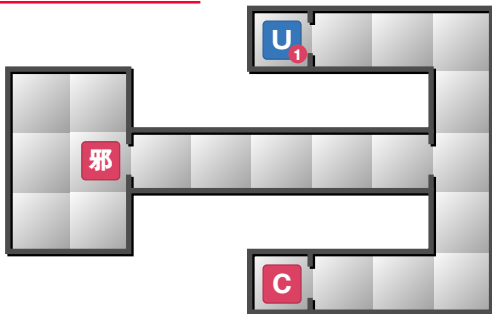


1 階



NOTE 怪しい男の店は上野神殿クリア後に開店する。
 上野神殿 → 105 頁参照

地下 1 階



秋葉原ビル

- 秋葉原ビルで相馬三四郎と出会う。
 → 三四郎がパーティーに加わる。
- ビルを出てしばらく移動すると怪しい男がDBの制服を売りつけてくる。
 → 制服は行方不明の早坂のものであることがわかる。
- 男から制服の出所を聞きだす。
 → ミレニアム総合病院へ行く。

防具屋

アライスケルトン	1200
スチールバニー	980
アダマントギア	1600
猫又イヤー	1800
ラバイドV	950
コンバットメイル	2800
アゲハドレス	3000
ハイレグアーマー	3200
毒蛾の羽衣	3300
スパイクアーマー	3500
鉄馬甲	3600
テトラジャマイカン	3800
愛のイバラ	3980
カーボンアーマー	4000
ハイテッククラブ	1200
猫又グローブ	1550
スケイルテイル	950
ビッグフット	1000
イーグルクロウ	1200
ジェットブーツ	1500
32ミリ複合装甲	15000
マキーンロツン	18000

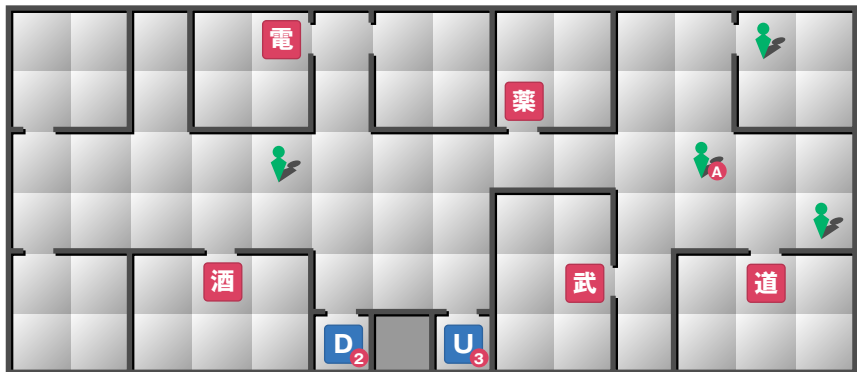
怪しい男の店

天叢雲剣レプリカ	5000
ガーディアン服	6800
ミレニアムベレー	在庫切れ

コンピューター端末

セーバーⅢ
 ※ V3 型ウイルス感染

2階




A カズミ

武器屋

Eカートリッジ 50	300	グランファッカー	14000
Eカートリッジ 100	800	XM177E2	20000
レーザー種子島	30000	44MAG 通常弾	30
ヘヴンズファイア	50000	44MAG 退魔弾	70
9mm 徹甲弾	30	44MAG 徹甲弾	80
9mm 劣化ウラン弾	45	デザートイーグル	10000
ヨシツネ N9	67000	SS 通常弾	80
7.62mm 強化弾	20	SS 劣化ウラン弾	1000
7.62mm 徹甲弾	35	モスバーグ M500	2500
7.62mm 退魔弾	25	レミントン M31	5200
FN_FAL	12500	天籟雲剣レプリカ	4100
5.56mm 神経弾	10	ブレードアーム	4400
5.56mm 退魔弾	20	スパイダークロウ	4500
5.56mm 強化弾	12	チェーンウィップ	300
5.56mm アダマント弾	18	イケイケ注射	7600

3階



NOTE ターミナル手前の扉はロックされているため利用できない。
ミレニアム総合病院のイベント後にロックが解除される。

BAR

ファキールロック	100
トビオスポット	100
トランスミュール	100
サードアイ	100
ノタリコントゥリー	100

コンピューターショップ

DAS Ver1.0	3000
DAS Ver1.1	3000
DAS Ver2.0	8000
DCS Ver1.0	5000
DCS マブダチくん	10000
DDS Ver1.0	5000
AMS Ver1.0	3000
ANS Ver1.0	1000
ANS Ver2.0	10000
セーバーⅠ	2000
セーバーⅡ	4000
セーバーⅢ	6000
DE エレキソナー	8000
DE パーニンガー	7000
DE フロースナー	10000
DD マイティクイット	5000

薬屋

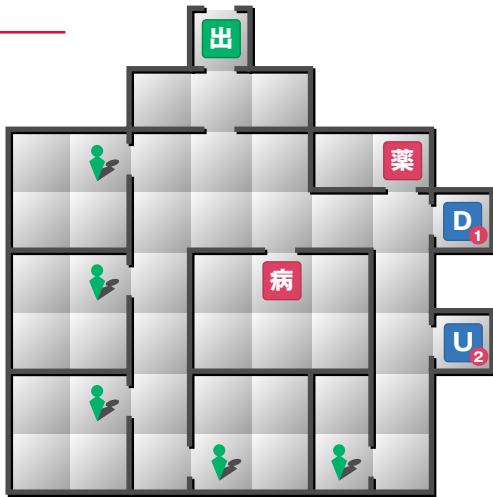
傷薬セット	270
救急医療キット	400
ボイソンX	50
ティスバラA	80
ストロングモカ	30
ブルー・ジル	100
オイスターZ	80
チャームザップα	350
マジカルハーブ	200
オキシガム	600
アンチドートP	70
アンチドートPP	300

道具屋


傷薬セット	270
施餓鬼米	909
消化カプセル	200
アンチドートP	70
アンチドートPP	300
GND 焼夷弾	500
GND 凍結弾	400
GND 煙幕弾	300
GND 催眠ガス弾	400
GND 毒ガス弾	500
GND 聖水弾	650
GND 封術弾	500
GND 破魔弾	700
M47 ドラゴン ATM	800
DBW7 ゲイボルグ	3200

ミレニアム総合病院

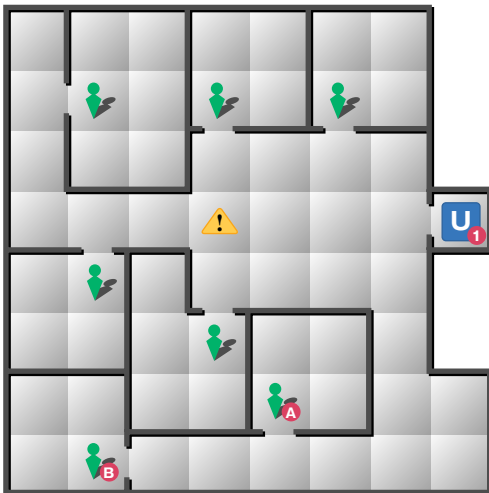
1階



2階



地下1階



A 山本医師 B 早坂の制服を売りつけた男

ミレニアム総合病院

1. 地下1階で再び早坂の制服を売りつけてきた男と会う。
→男は逃げ出す。
2. 南西にある部屋に逃げ込んだ男をさらに尋問する。
→死体回収業者に関する情報を得る。
3. 犯人を突き止め早坂の死体を売った先を聞き出す。
→買ったのは市ヶ谷シェルターの目下であることがわかる。
4. 市ヶ谷シェルターへ行く。
5. 早坂の死体を蘇生させる資金をつくるため英美はパーティーから外れ市ヶ谷シェルターで働くことになる。
6. 三四郎とともに銀座へ行く。

病院

傷薬セット	270
救急医療キット	400
ボイスノンX	50
ディスバラA	80
ストロングモカ	30
オイスターZ	80
チャームザップα	350
アンチドートP	70
アンチドートPP	300

薬屋

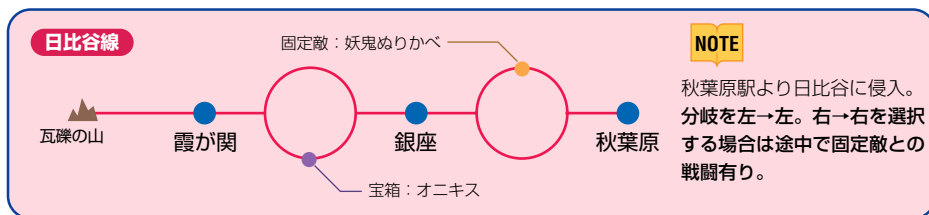
傷薬セット	270
救急医療キット	400
ボイスノンX	50
ディスバラA	80
ストロングモカ	30
オイスターZ	80
チャームザップα	350
マジカルハーブ	200
アンチドートP	70
アンチドートPP	300

地下鉄 秋葉原駅




地下鉄秋葉原駅


1. 2Dマップ秋葉原駅前の瓦礫を三四郎配下の土蜘蛛が取り除く。
2. 日比谷線に入り銀座へ行く。



1 階



地下 1 階




地下 1 階

魔獣：カーシー
闘鬼：スバルトイ


銀座地下街



1 階 (a 入口)



1 階 (b 入口)



銀座地下街

1. 銀座地下街から地上に出てしばらく移動するとバエル信者：クラレに襲われる。
→クラレと戦闘。
2. バエル信者は倒しても倒しても出現する。
→パーティーが全滅する*。
3. 母なる金星総本山の一室で意識を取り戻す。

* バエル信者はこちらが全滅するまで出現する。

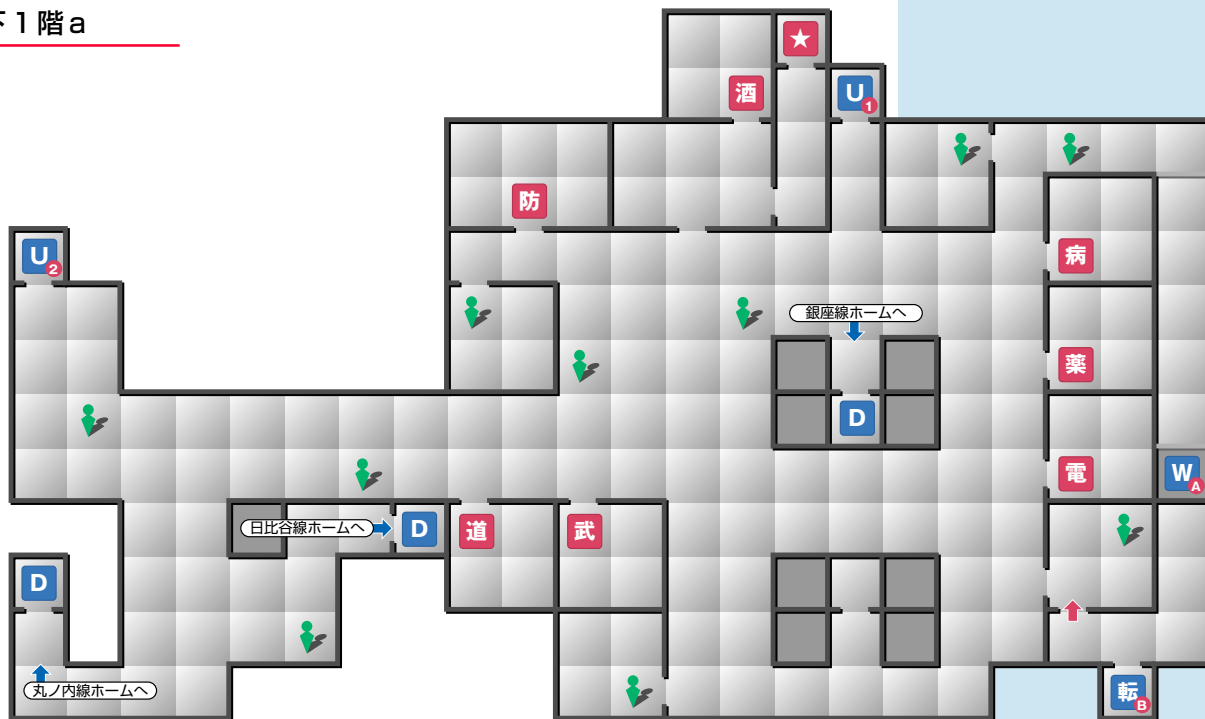
地下1階 a

水妖：アブサラス
幽鬼：マンイーター

地下1階 b

イシュタル信者：シストラム
イシュタル信者：ガーディアン

地下1階 a



転送 B → 転送 A へ

BAR

トピオスポット	100
ブラッディバドマ	100
サードアイ	100
コーザルクリーム	100
ノタリコントゥリー	100
オルゴンフィズ	100

防具屋

フェアリードレス	6800
デビルコルセット	7400
デモンズプレイト	7700
チタンブレイツ	8000
デモンズハンド	3000
ジャイアントハンド	3600
漆黒の手袋	8800
レッグチャージャー	3500
デビルパンプス	3800
メタレックス	3600
テイルハーケン	3800
クラッシュアプー	4000
ダンシングヒール	5300
15ミリ強化装甲	22000

コンピューターショップ

DAS Ver2.0	8000
DCS マブダチくん	10000
DDS Ver1.0	5000
AMS Ver1.0	3000
ANS Ver2.1	10000
セーバーI	2000
セーバーII	4000
セーバーIII	6000
セーバーIV	9000
DE エレキング	8000
DE バーニング	7000
DE フロースナー	10000
DM ホリーライツ	11000
DD イレーザー	30000

武器屋

レーザー種子島	30000
イングラムM11	10000
Eカートリッジ50	300
Eカートリッジ100	800
9mm 徹甲弾	30
9mm 劣化ウラン弾	45
44MAG 通常弾	30
44MAG 退魔弾	70
デザートイーグル	10000
SS 劣化ウラン弾	1000
レミントンM31	5200
ヒートカッター	6500
ブレードアーム	4400
小弓	780
ポウガン	4000
妖精の弓	8000
アロー	3
炎の矢	20
凍てつきの矢	40
睡魔の矢	30
毒矢	35
デッドハンド	3560
八卦鉞	3600
炎の剣	4050
水の剣	4300
超棍棒	4700
大丈夫の槍	4800
鋼鉄の鉤爪	5200
デヴィルクロウ	5400
トライホーン	6000
舐める鞭	6700
召魔杖	7000
深紅の長巻	7200
オーラバスター	7500

道具屋

傷薬セット	270
聖水	340
コーンフォーン	1800
施餓鬼米	909
マハアギストーン	300
マハザンストーン	300
マハブフストーン	500
マハジオストーン	400
アギダイオンストーン	1000
ザンダイオンストーン	1000
ブフダイオンストーン	1400
ジオンダイオンストーン	1200

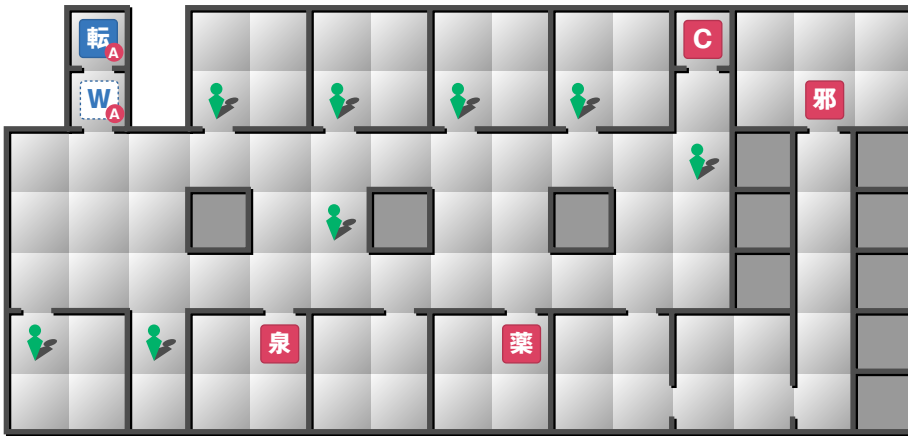
病院

傷薬セット	270
救急医療キット	400
ボイズノンX	50
ディスバラA	80
ストロングモカ	30
オイスターZ	80
チャームザップα	350
アンチドートP	70
アンチドートPP	300

薬屋

傷薬セット	270
救急医療キット	400
ボイズノンX	50
ディスバラA	80
ストロングモカ	30
オイスターZ	80
チャームザップα	350
マジカルハーブ	200
アンチドートP	70
アンチドートPP	300
ドクキエール	100

地下1階b



転送 A → 転送 B へ

薬屋

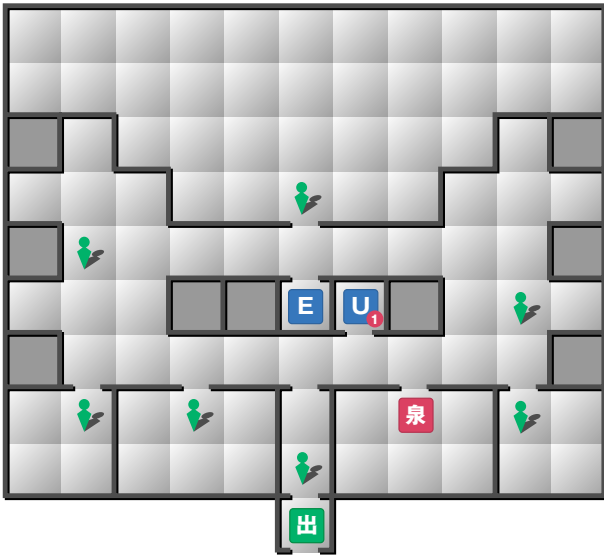
メガサメール	100
ドクキエール	100
マヒトレール	100
ソクシネール	400
モ〜ドクキエール	1500
ハイニナール	800
グラスホッパー	300
マッスルドリンコ	500
リジェネレイト7	800
フィットストーン	1500
フルムーンライト	1800
イグナイター	3000
ナイルの水	300
ゾーマ	8000
金丹	1200
千呪万病撃滅内服薬	1000

コンピューター端末

AMS データ

母なる金星 総本山


1階



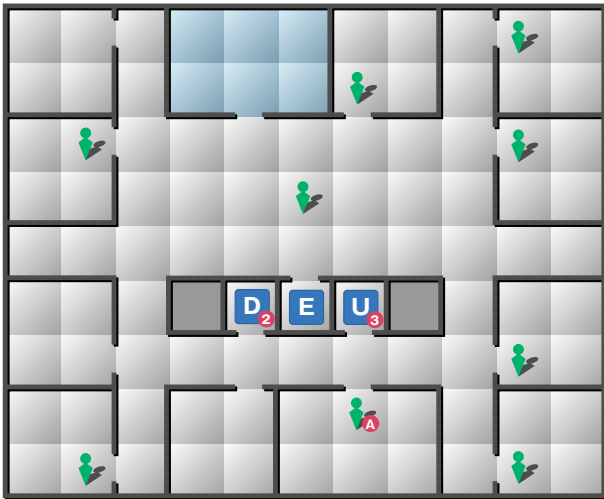
母なる金星

1. 別室の三四郎と合流する。
2. 4階の角生静那の部屋へ行き、話を聞く。
→ 静那とともに「イシュタルの槌」総本山へ行く。

2階

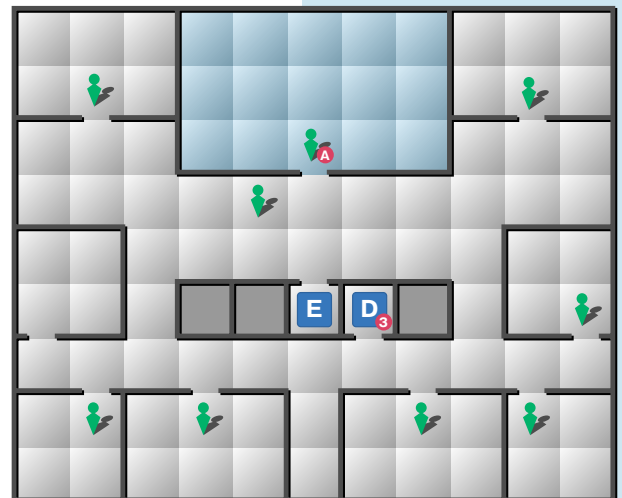


3階



A 三四郎


4階



A 角生静那

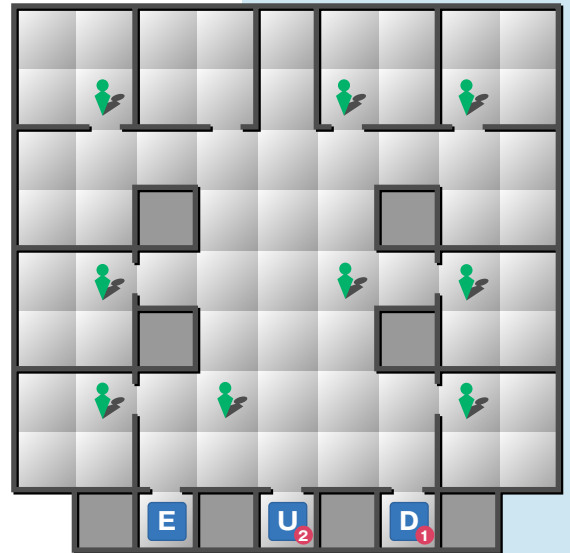
イシュタルの榎 総本山・バール教団 支部

1 階

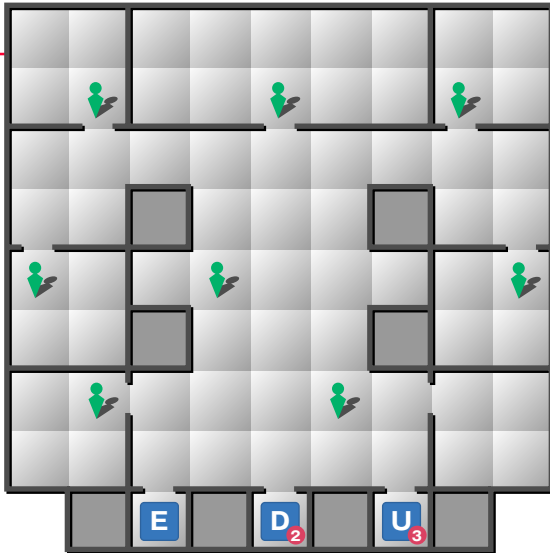


イシュタルの榎
かづさの話を聞く。

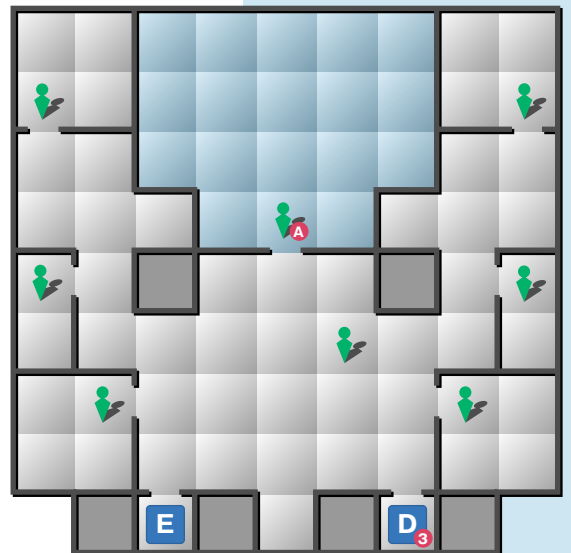
2 階



3 階

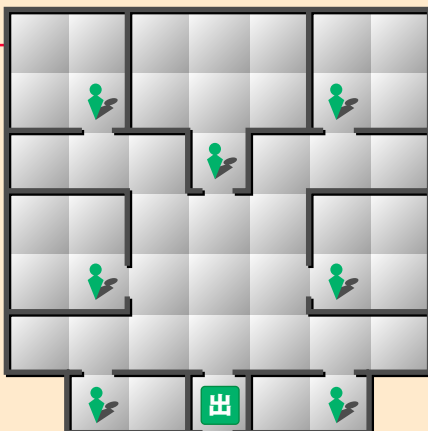


4 階



A かづさ

バール教団支部



NOTE

中に入ることはできる
が特にイベントはなし。

バール教団支部

バエル信者：クラレ
マシン：T-93β

品川 品川水族館駅 ～ 品川水族館

銀座線

NOTE



旧新橋～品川水族館の幽霊電車は新月時のみ運行している。

NOTE

新月時以外に旧新橋のホームに行くとニュートンの残骸を発見できる。ニュートンの残骸は市ヶ谷シェルターに持っていくと修理が可能。ただし日下が修理する場合と英美が修理する場合では「修理費」と「性能」が違う。

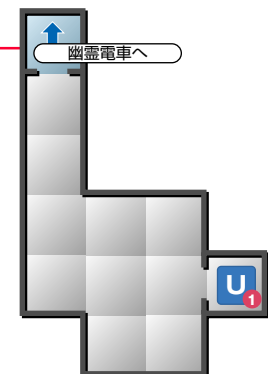
※ 値段以外の各数値は別れる直前のニュートンの性能によって異なる。右表は日下仕様と英美仕様の差異を示すための一例。

再生ニュートンの仕様比較*

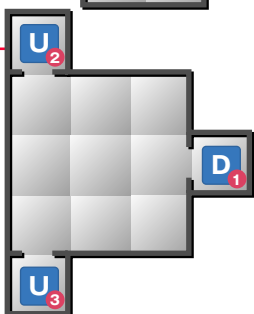
	日下仕様	英美仕様
修理費	10000マッカ	無料
レベル	33	23
H P	377	257
M P	301	151
直感	10	7
精神力	28	21
魔力	33	19
知力	11	10
加護	8	9
強さ	34	27
体力	21	20
敏捷性	34	29
器用さ	14	9
魅力	7	9

品川水族館駅

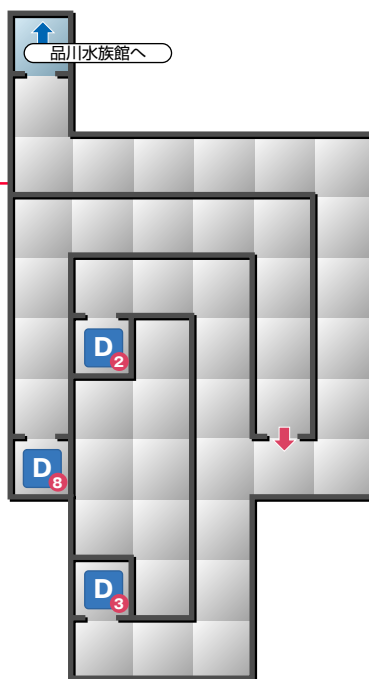
地下2階



地下1階



1階



品川水族館

1. 「イシュタルの槌」総本山から銀座地下街へ戻り、新月時に銀座線ホームへ入る。
2. 新橋を通過し、しばらく進むと人影のないホームに到着する。
→そこに運転手のいない電車が来るので乗り込む。
3. 品川水族館駅に到着する。
→電車を降りる際に悪霊：レギオンと戦闘。
4. 品川水族館1階で降天使ヴェバルと戦闘。

地下2階

悪霊：エンティティー
悪霊：たくろうび

地下1階

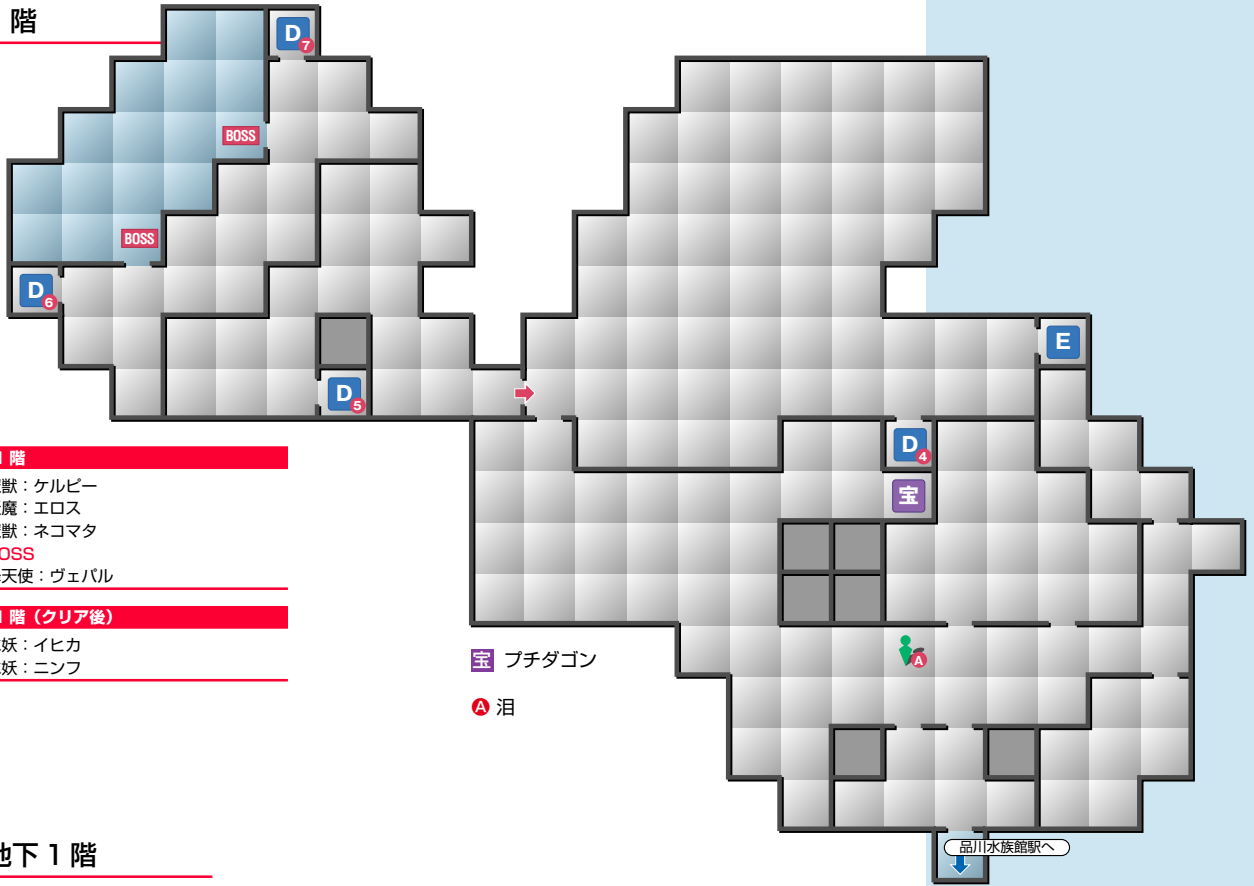
悪霊：地縛霊
悪霊：ポルターガイスト

1階

悪霊：レムルース
悪霊：色情因縁霊

品川水族館

1 階



1 階

魔獣：ケルビー
 妖魔：エロス
 魔獣：ネコマタ
BOSS
 降天使：ヴェバル

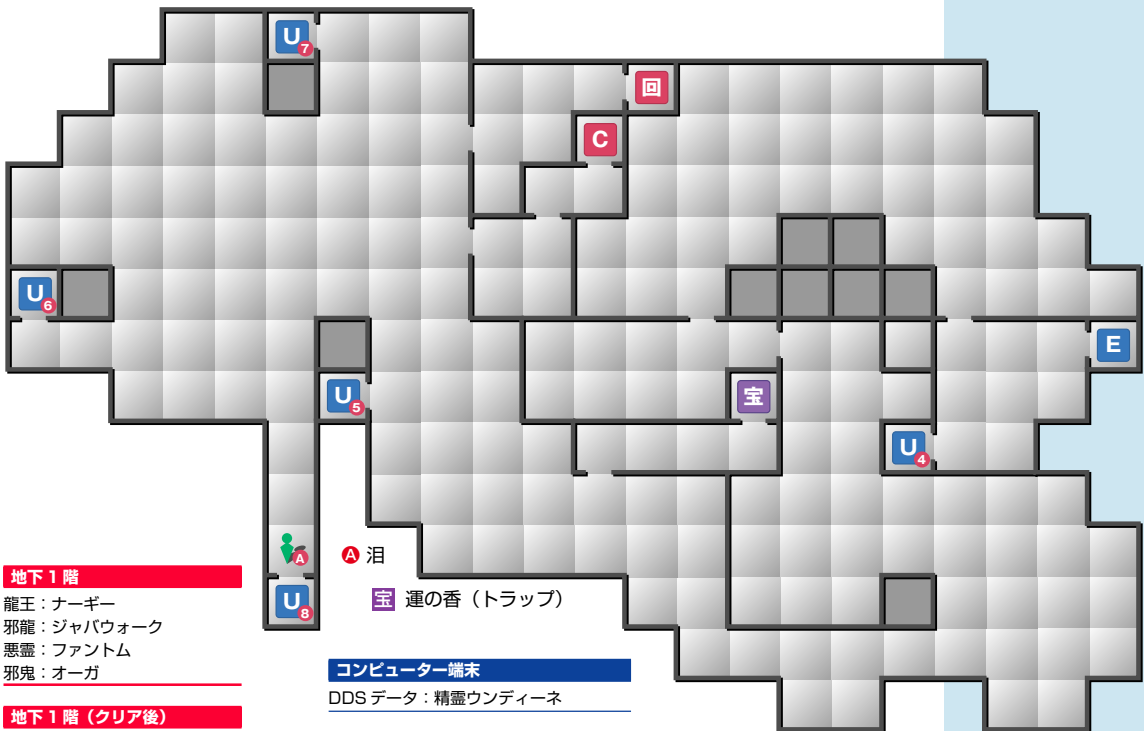
1 階 (クリア後)

水妖：イヒカ
 水妖：ニンフ

宝 プチダゴン

A 泪

地下 1 階



地下 1 階

龍王：ナーギー
 邪龍：ジャバウォーク
 悪霊：ファントム
 邪鬼：オーガ

地下 1 階 (クリア後)

水妖：ルサルカ
 水妖：アズミ

A 泪

宝 運の香 (トラップ)

コンピューター端末

DDS データ：精霊ウンディーネ

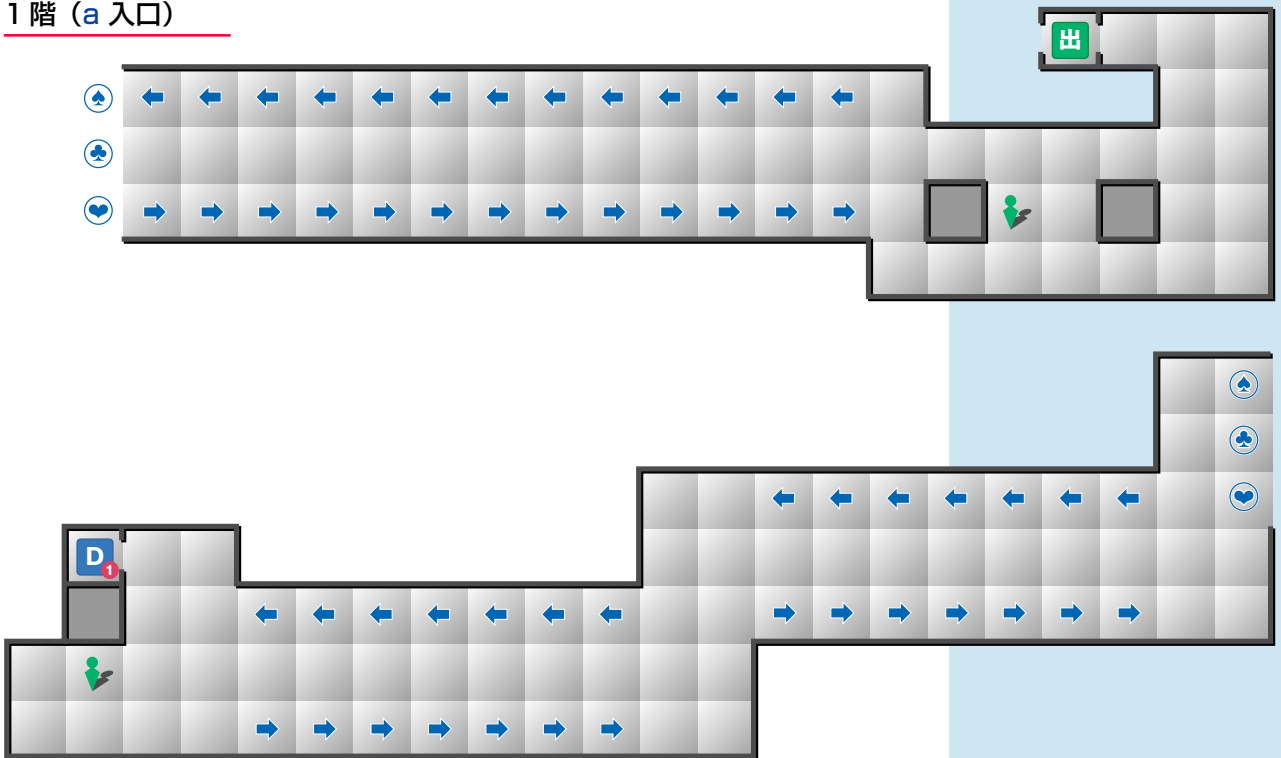
恵比寿ガーデン




恵比寿ガーデン

特にイベントはなし。
宝箱の回収・ショップでの買い物と
情報収集。


1 階 (a 入口)



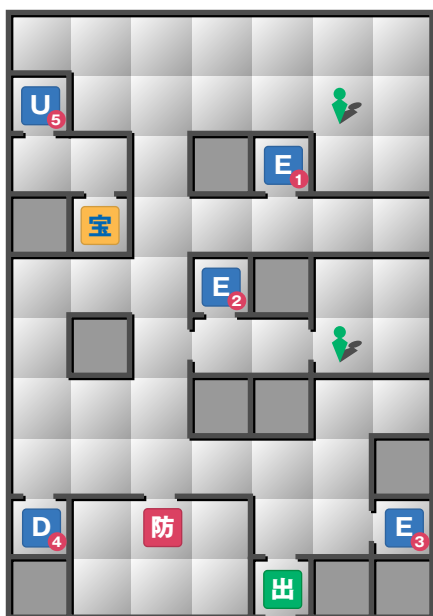
1階 (b 入口)



1階 (c 入口)



1階 (d 入口)

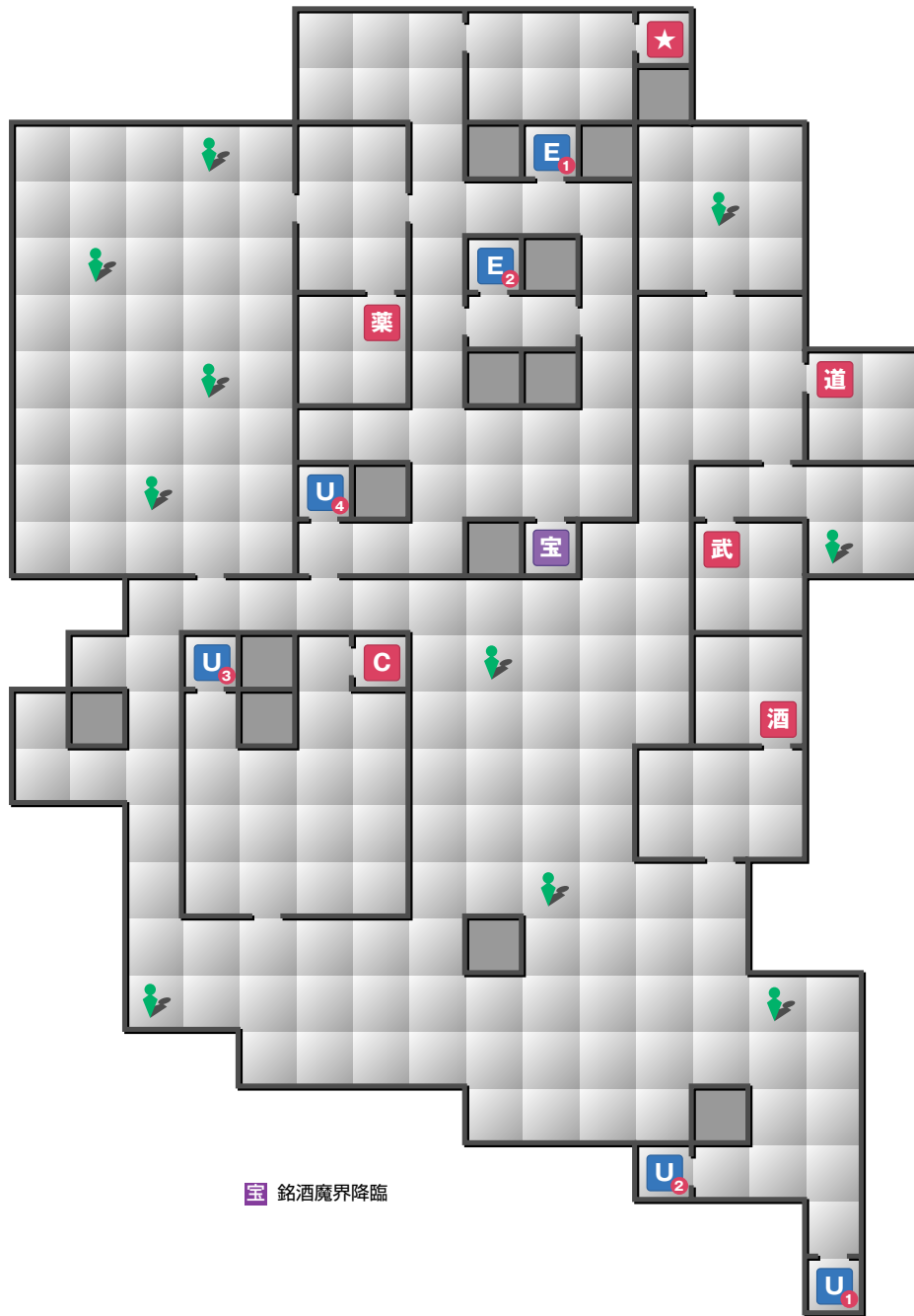


宝 ルビー

防具屋

ハロウテンブル	7700
チタンプレート	8000
フォースジャケット	16000
燐光衣	9000
法衣	10000
時の翼	7500
天駆蹄鉄	5500
サイバネレッグス	4600
パンツァースーツ	38000
ベビーフェース	4000
ドラゴンマスク	5000

地下1階



BAR

ファキールロック	100
トビオスポット	100
トランスミュール	100
ヒブパンチ	100
エスパットヨーニ	100

道具屋

施餓鬼米	909
蠱独皿	666
餓鬼玉	30
禁縛符	300
聖水	340
破魔札	500
GND 焼夷弾	500
GND 凍結弾	400
GND 煙幕弾	300
GND 催眠ガス弾	400
GND 毒ガス弾	500
GND 聖水弾	650
DBW7 ゲイボルグ	3200

武器屋

E カートリッジ 100	800
E カートリッジ 200	1800
ヘヴンズファイア	50000
ハイパーフォトン	100000
9mm 劣化ウラン弾	45
9mm 退魔弾	20
9mm アダマント弾	50
ヨシツネ N9	67000
7.62mm 徹甲弾	35
7.62mm 退魔弾	25
7.62mm アダマント弾	50
FN_FAL	12500
5.56mm 神経弾	10
5.56mm 退魔弾	20
5.56mm アダマント弾	18
XM177E2	20000
44MAG 退魔弾	70
44MAG 徹甲弾	80
デザートイーグル	10000
SS 光子弾	800
レミントン M31	5200
SPAS12	9800
炎の矢	20
殺生矢	400
剛弓	10000
銘刀虎徹	12500
サイバーブレード	14000
虹色の杖	14500

薬屋

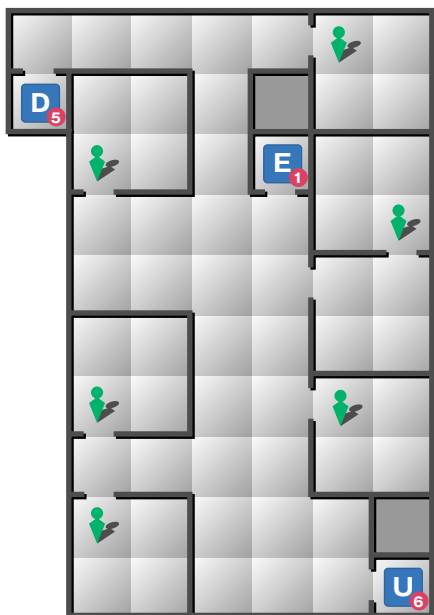
傷薬セット	270
ポイズンX	50
ディスバラA	80
ストロングモカ	30
オイスターZ	80
チャームザップα	350
グラスホッパー	300
マジカルハーブ	200
甘露玉	500
ブルー・ジル	100
牛黄丹	1000
金丹	1200

端末

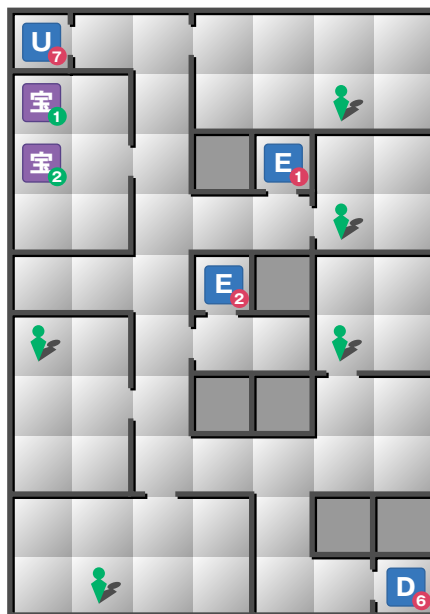
サーバーIV
※ V4 型ウイルス感染

宝 銘酒魔界降臨

2階

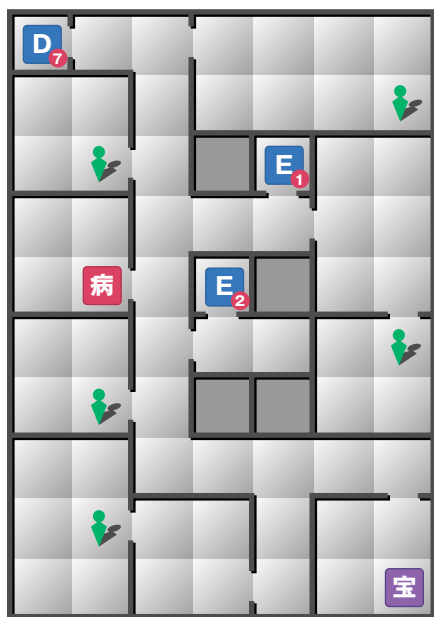


3階




宝 ① 1500MAG ② 2499MAG

4階



宝 エンゼルヘア×4

39階



病院	
傷薬セット	270
ボイスノンX	50
ディスバラ A	80
ストロングモカ	30
オイスターZ	80
チャームザップα	350
グラスホッパー	300
マジカルハーブ	200
甘露玉	500
ブルー・ジル	100
アンチドートP	70
アンチドートPP	300

39階

天使：カシエル
地霊：レーシー

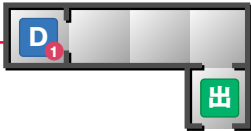
地下鉄 新橋駅




地下鉄新橋駅

特にイベントはなし。
銀座線・臨海新交通が利用可能。

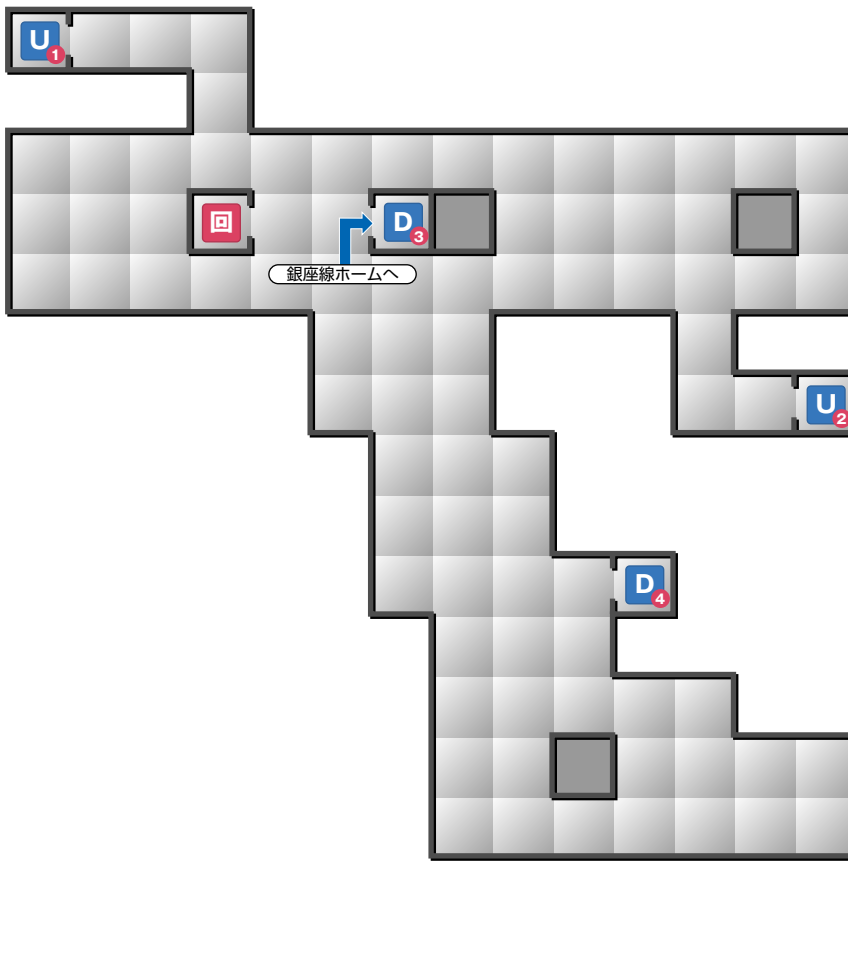
1 階 a



1 階 b



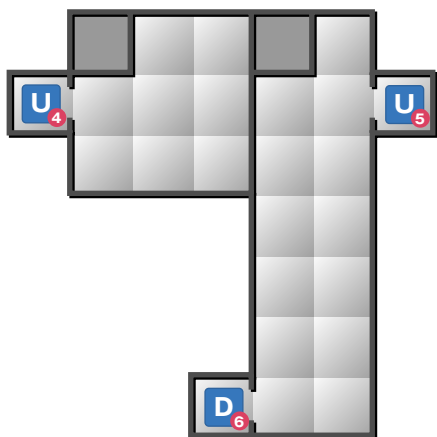
地下 1 階



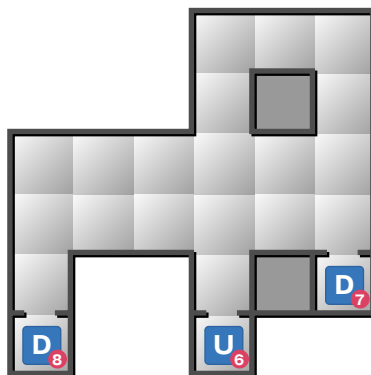
地下 1 階

悪霊：ピシャーチャ
幽鬼：ヴェータラ

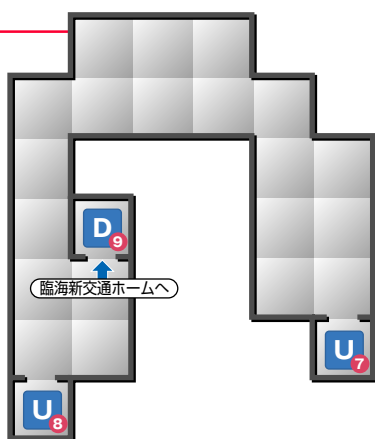
地下2階



地下3階



地下4階



地下2階

墮天使：シトリー
外道：ブラックウース

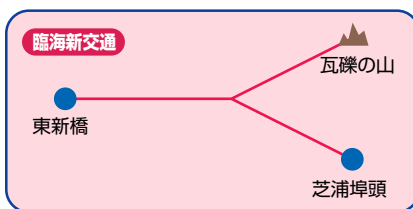
地下3階

水妖：アブサラス
妖精：マベル


地下4階

幽鬼：マンイーター
水妖：ルサルカ

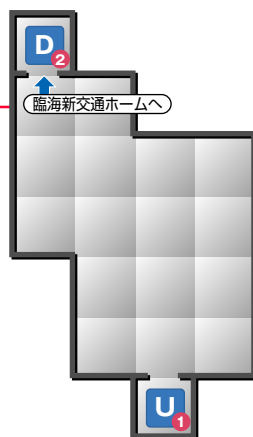
芝浦 臨海新交通
芝浦埠頭駅



1階



地下1階



地下1階

鬼女：ラミア
妖鳥：ネヴァン

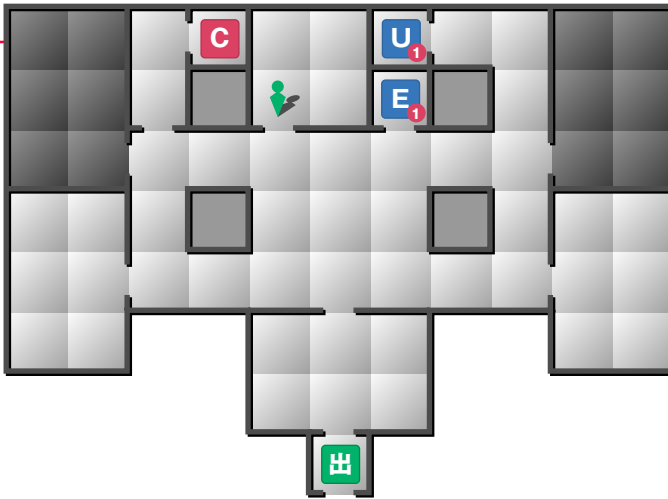
品川ホテル



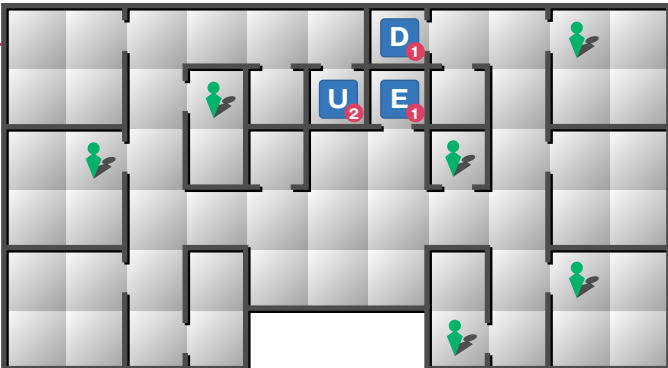
品川ホテル

- 9階でカズミに再会する。
→パーティーに(山田)カズミが加わる。
- アリスとお茶会をする。
- 品川ホテルから出ようとする。
→アリスに気付かれ魔力によって押し戻される。
→ホテル内に悪魔が出現する(ダンジョンの構造も一部変化する)
- 9階でアリスと戦闘。
- 戦闘後、もう一度アリスの部屋へ戻る。
→パーティーからカズミが外れる(カズミはアリスの亡き骸を持って平沢博士の元へ行く)。

1階



2階



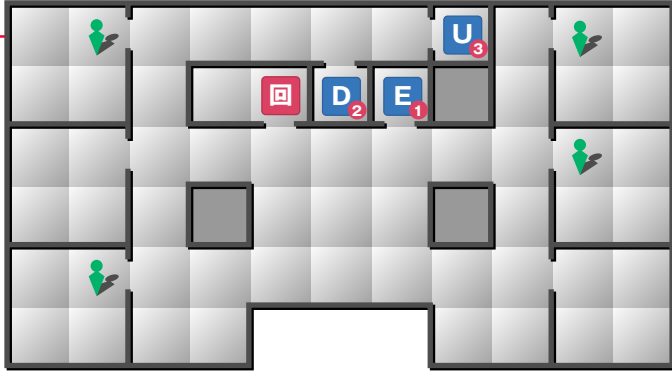
コンピューター端末

個人データの管理

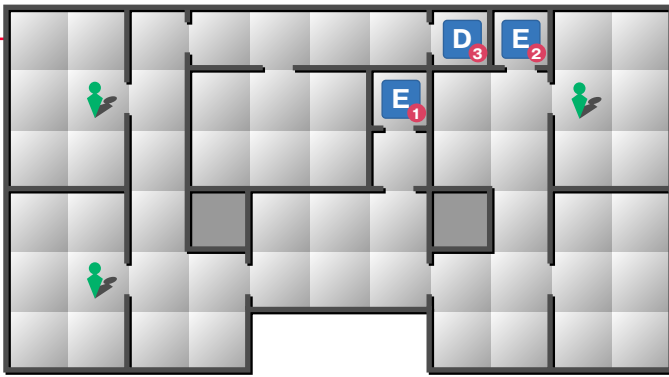
注意

カズミを交えてのアリスとお茶会後、出口に行く前にセーブするとホテルから**出られる場合がある**。この場合、アリスのところに戻るとまたお茶会となりストーリーを進めることができなくなる。

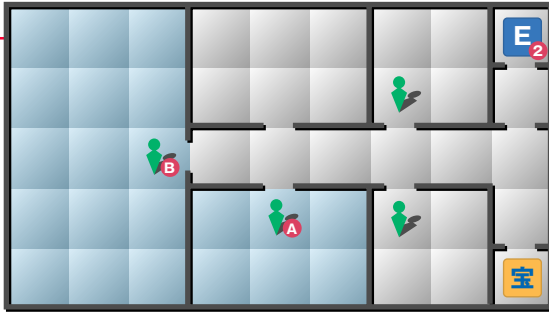
3階



4階



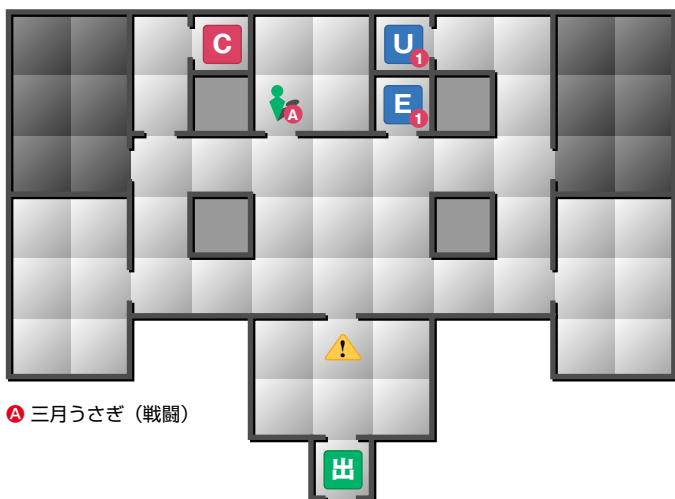
9階



A カズミ
 B アリス
 宝 アクアマリン

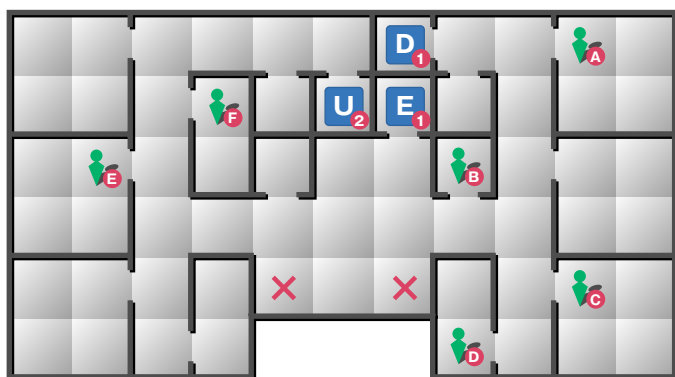
品川ホテル 脱走計画 発覚後

1階



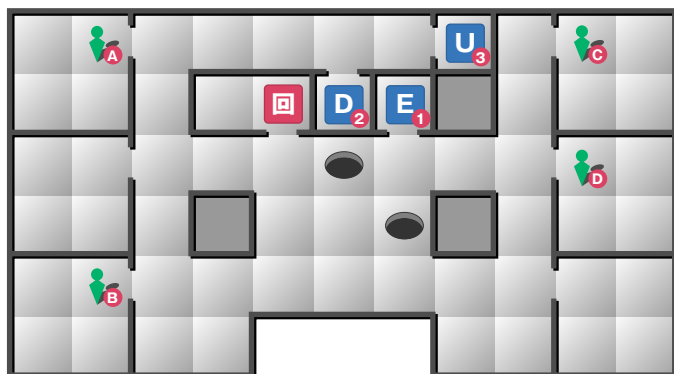
A 三月うさぎ (戦闘)

2階



A～F トランプ兵 (戦闘)

3階



A～D トランプ兵 (戦闘)

1階

獣人：ワーキャット
悪霊：ラルウアイ

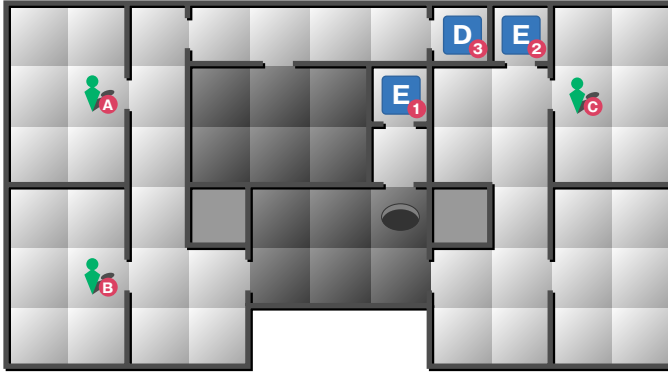
2階

妖精：マベル
デモノイド：トランプ兵

3階

デモノイド：トランプ兵
墮天使：サブナック

4階

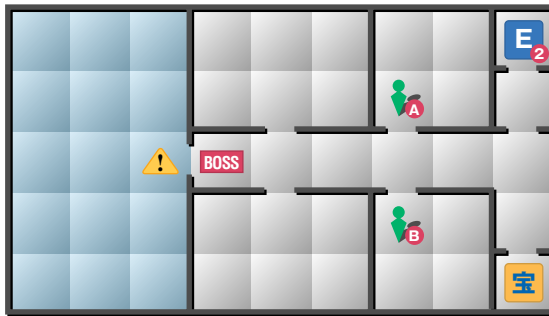


A～C トランプ兵（戦闘）

4階

樹精：アルラウネ
邪龍：ジャバウォーク

9階



A、B トランプ兵（戦闘）

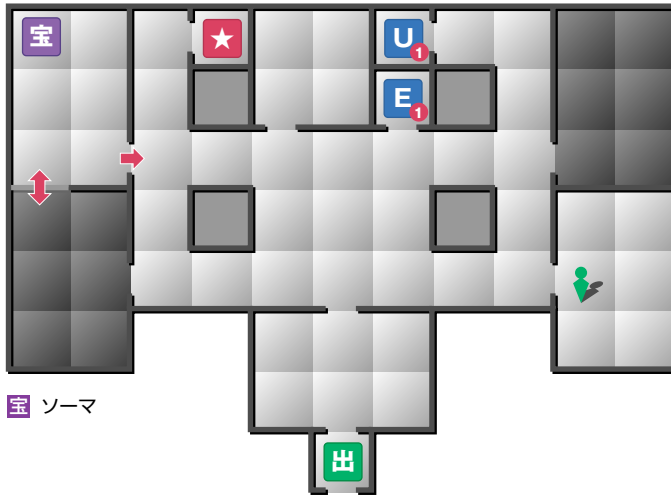
宝 アクアマリン

9階

魔獣：ネコマタ
悪霊：ファントム
BOSS 前哨戦
デモノイド：トランプ兵×5
デモノイド：三月うさぎ
BOSS
デモノイド：アリス

品川ホテル（復興後）

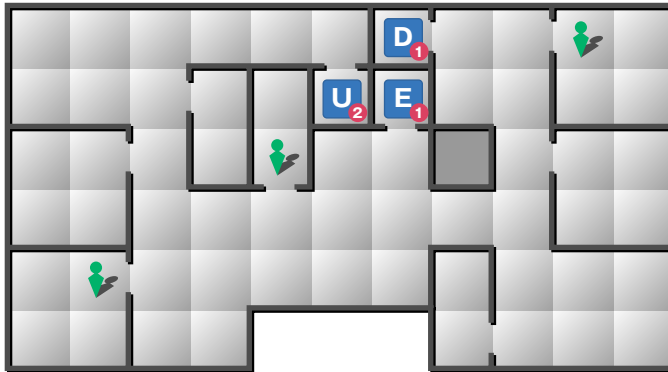
1 階



NOTE

泪がパーティーに復帰後、アリスの部屋が葛城の自室として使用できる。培養槽の設置が可能。

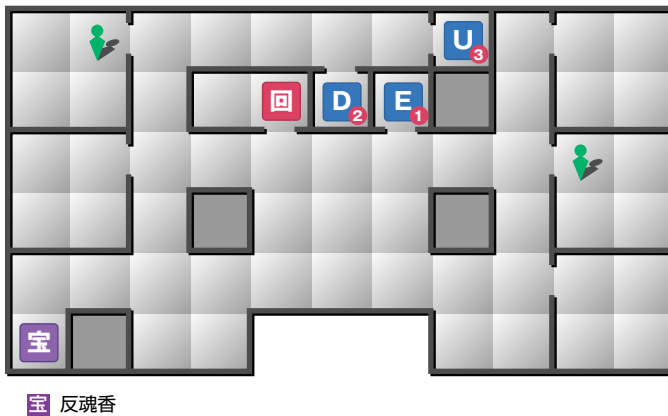
2 階



2 階

夜魔：キャク
妖魔：ブシユケ

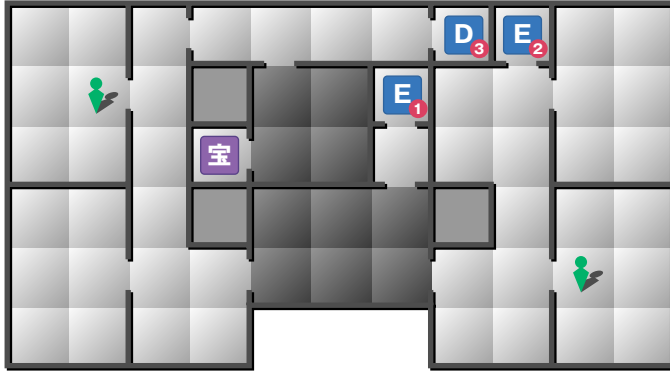
3 階



3 階

獣人：ワーキャット
妖精：ホブゴブリン

4階




宝 心魂の香

4階

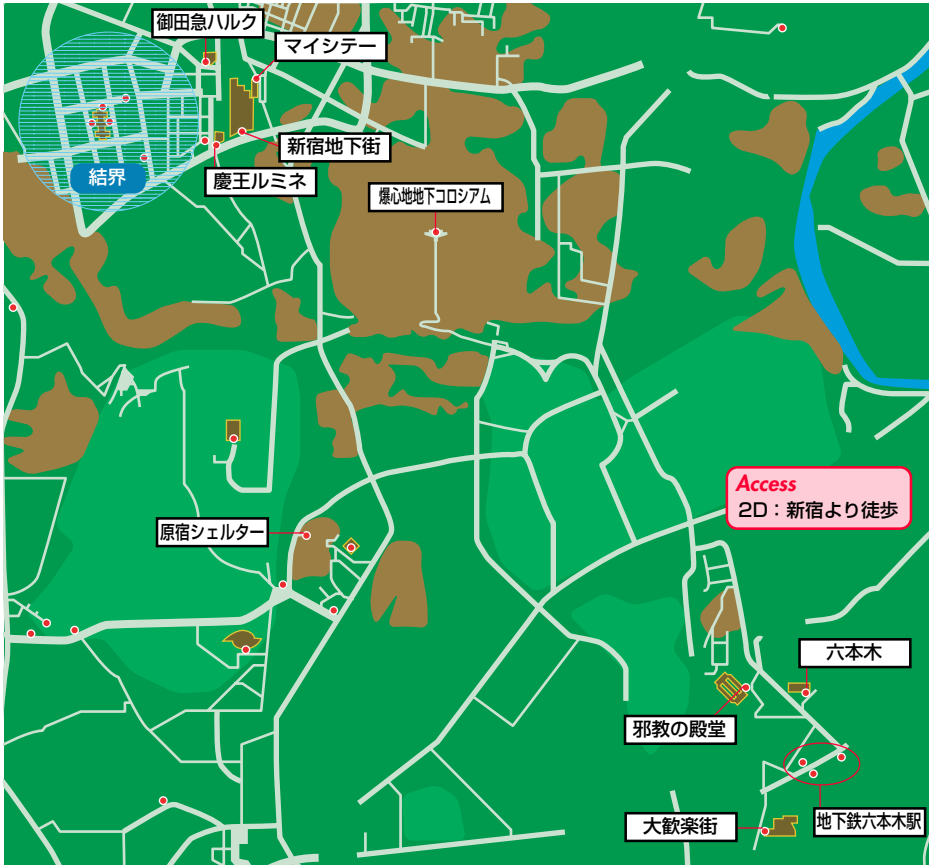
妖精：マベル
樹精：アルラウネ

9階



宝 アクアマリン

六本木

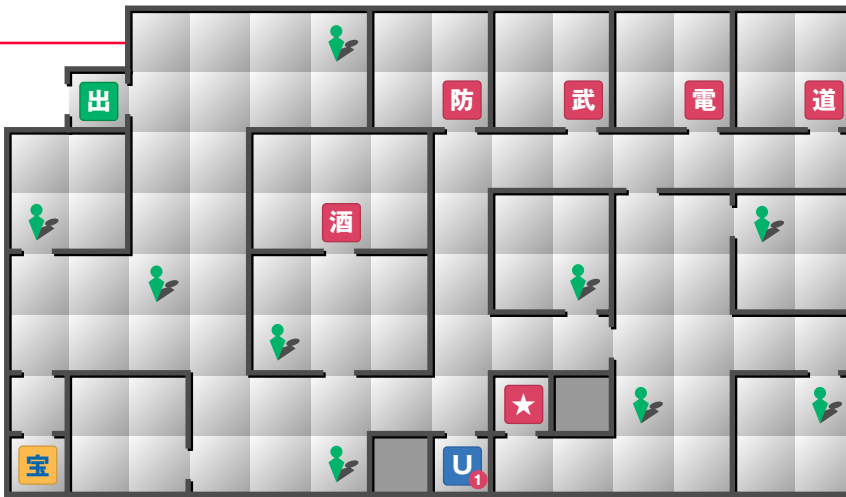


六本木

特にイベントはなし。
ショップでの買い物と情報収集。

※ 再び悪魔達に占拠された都庁周辺は結界が張られているため侵入できない。現時点で利用できる施設はマイシテー、御田急ハルク、慶王ルミネ、新宿地下街。また新宿地下街の地下道への入口は結界によって封鎖されている。

1階



宝 パール

BAR

ファキールノック	100
トビオスポット	100
トランスミュール	100
サードアイ	100
ヒブノパンチ	100
エスパットヨーニ	100

コンピューターショップ

DAS Ver2.0	8000
DCS マブダチくん	10000
DDS Ver1.0	5000
AMS Ver1.0	3000
ANS Ver2.1	10000
セーバーⅠ	2000
セーバーⅡ	4000
セーバーⅢ	6000
セーバーⅤ	15000
DEエレキンガー	8000
DEバーニンガー	7000
DEフロースナー	10000
DM デビルマスター	18000
DM ダークサイダー	20000

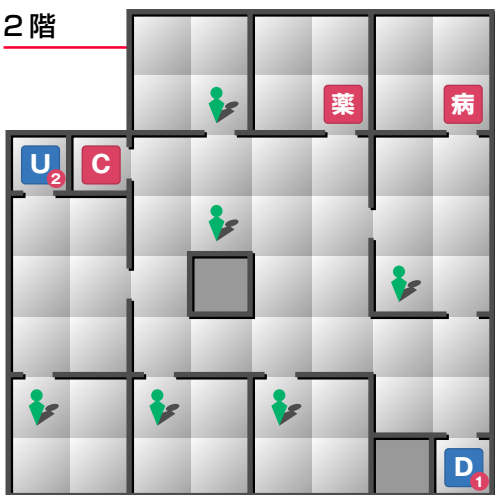
六本木 1 階

道具屋	
グラスホッパー	300
チョコブラウニー	250
蜂蜜ケーキ	450
岩長の化粧	600
反魂香	9000
蠱毒皿	666
プレスレット	450
琥珀のプローチ	1200
銀のヒランヤ	1200
銀のイヤリング	5400
紫水晶のペンダント	12000
マハアギストーン	300
マハザンストーン	300
マハブフストーン	500
マハジオストーン	400

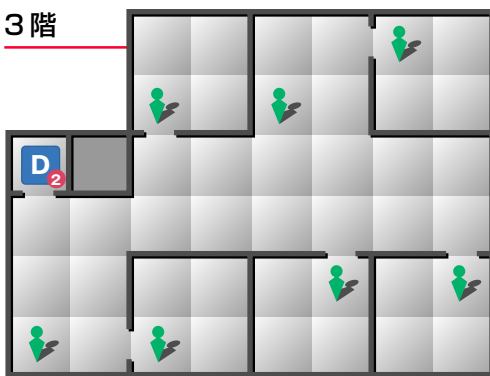
防具屋	
死の仮面	3800
フロッグスーツ	900
ネコグルミ	1200
雷神のヌイグルミ	2400
瘴気の衣	15000
炎の羽衣	8200
鋼鉄の棺桶	8500
ナーガの鎧	8800
デミアンハンズ	4000
ドラウプニル	4500
光の翼	4800
サイバネレッグス	4600
風切りの尾	4800
ヴィーザルブーツ	5000
紅の具足	30000
昇龍の具足	42000

武器屋	
Eカートリッジ 50	300
Eカートリッジ 100	800
ヘヴンズファイア	50000
9mm 劣化ウラン弾	45
ヨシツネ M9	67000
7.62mm 徹甲弾	35
FN_FAL	12500
5.56mm 神経弾	10
5.56mm 退魔弾	20
5.56mm アダマント弾	18
グランファッカー	14000
XM177E2	20000
44MAG 退魔弾	70
44MAG 徹甲弾	80
デザートイーグル	10000
SS 劣化ウラン弾	1000
レミントン M31	5200
炎の矢	20
愛欲の矢	50
剛弓	10000
ホーンオブヒーリング	8000
スコルピオテール	8500
断頭剣	8800

2 階



3 階



コンピューター端末

DDS データ：魔獣オルトロス
※ V2 型ウイルス感染

病院

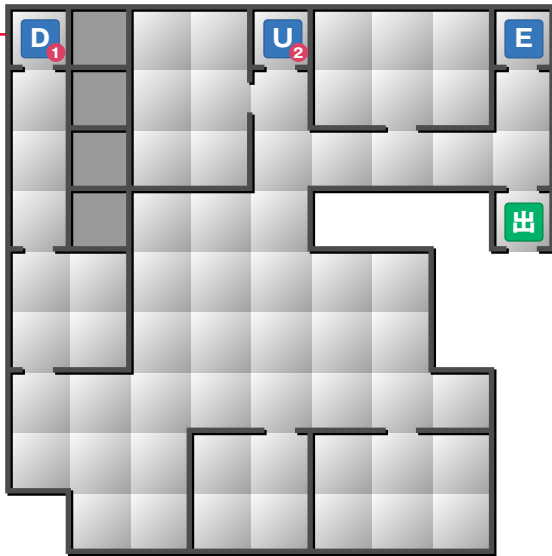
傷薬セット	270
救急医療キット	400
ボイズノンX	50
ディスバラ A	80
ストロングモカ	30
オイスターZ	80
チャームザップα	350
マジカルハーブ	200
マッスルドリンコ	500
アンチドートP	70
アンチドートPP	300

薬屋

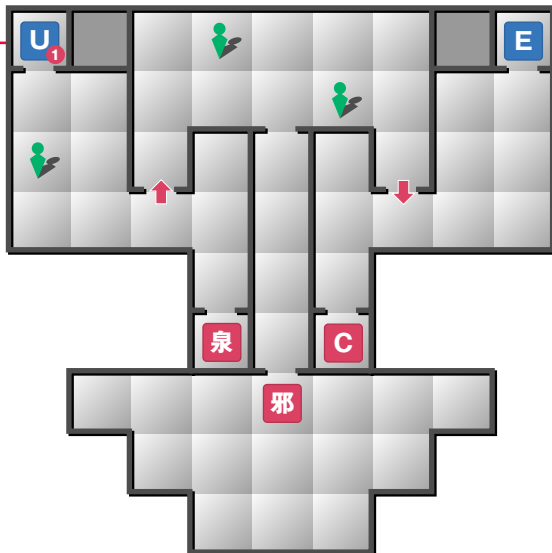
傷薬セット	270
救急医療キット	400
ボイズノンX	50
ディスバラ A	80
ストロングモカ	30
オイスターZ	80
チャームザップα	350
マジカルハーブ	200
アンチドートP	70
アンチドートPP	300

邪教の殿堂

1 階



地下1階



邪教の殿堂

特にイベントはなし。
宝箱の回収。

1 階

闘鬼：スバルトイ
水妖：アブサラス

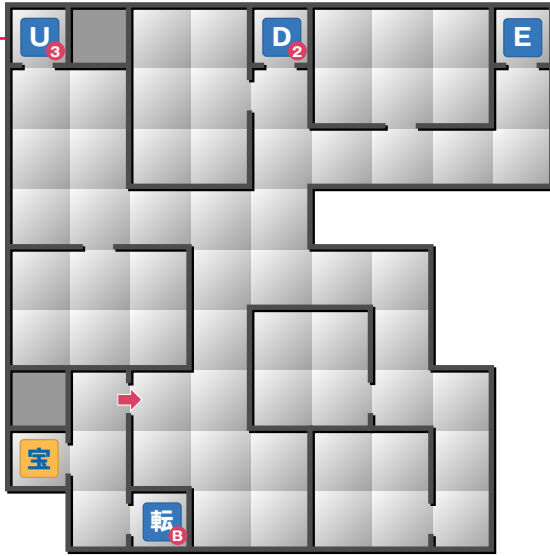
コンピューター端末

DDS データ：妖精マベル
※ V3 型ウイルス感染

NOTE

メッセージャーから邪教の殿堂でのみ「人間合体」と「3身合体」ができるという話を聞くことができるが、実際はどここの邪教の館でも可能。

2階

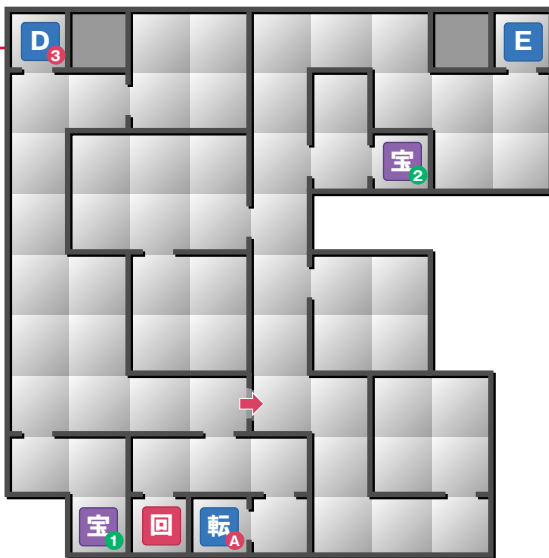


宝 トバース

2階

魔獣：ケルビー
樹精：アルラウネ

3階



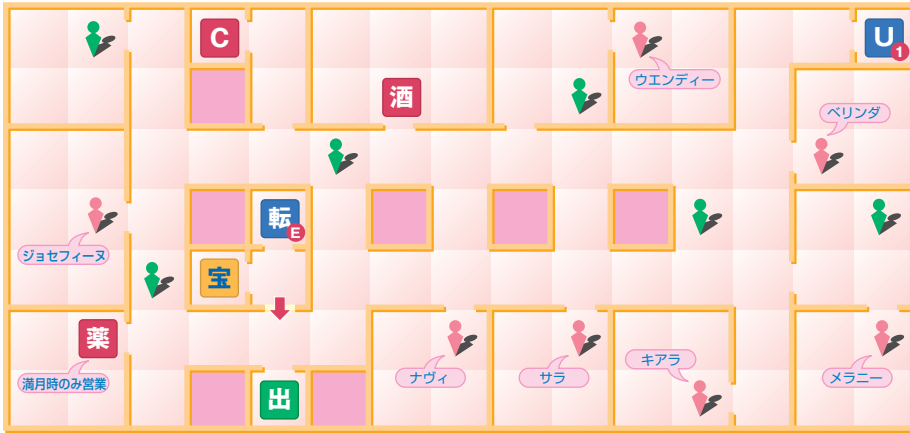
宝 ① エクトプラズム ② 魔性の香 (トラップ)

3階

鬼女：ラミア
龍王：ナーガ
天使：ダニエル
妖精：トロール

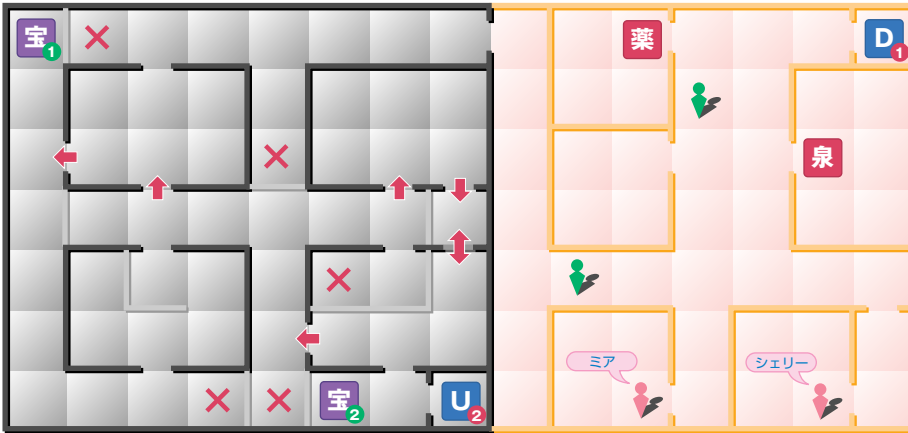
大歓楽街

1階



宝 クリスタル

2階



宝 ① 聖酒菊娘 ② 蜂蜜ケーキ×12

● ご利用料金表

ジョゼフィーヌ	10000 マッカ
シェリー	1500 マッカ
メラニー	1000 マッカ
ウエンディー	1000 マッカ
ミア	1000 マッカ

※更に一律100MAG吸い取られます。
また、ナヴィ・サラ・キアラ・ベリンダ嬢
は本日休暇をいただいております。

大歓楽街

墮天使：イボスと戦闘。

“恋人の右脚” Get!!

NOTE

○○○はカオス化イベント。またランダムでHP全快・半減・呪いなどの効果。

大歓楽街 1階

薬屋（満月時のみ営業）

傷薬セット	270
救急医療キット	400
ポイズンX	50
ディスパラA	80
ストロングモカ	30
オイスターZ	80
マッスルドリンコ	500
チャームザップα	350
マジカルハーブ	200
ブルー・ジル	100
ナイルの水	300
グラスホッパー	300
オイスターZ	80
金丹	1200
道反玉	4000
ソーマ	8000

BAR

ファキールノック	100
トビオスボット	100
ブラッディーバドマ	100
トランスミュール	100
サードアイ	100
コーザルクリーム	100
ヒブノパンチ	100
エスバットヨーニ	100
ノタリコントゥリー	100
オルゴンフィズ	100

コンピューター端末

DAS データ
プロケル・エリゴール・オリアス
※ V1 型ウイルス感染

大歓楽街 2階

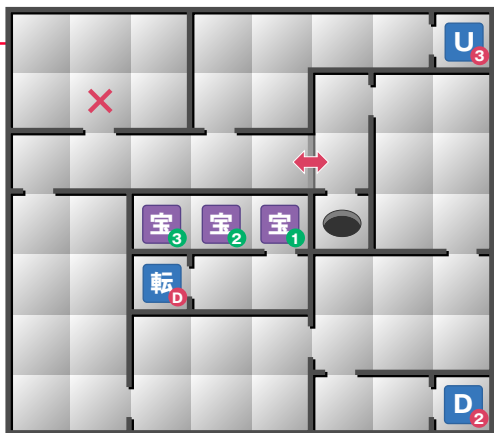
薬屋

ナイルの水	300
グラスホッパー	300
メガサメール	100
ドクキエール	100
モ〜ドクキエール	1500
マッスルドリンコ	500
ドクキエール	100
マヒトレール	100
ソクシネール	400

2階

妖獣：ヌエ
夜魔：リリム

3階



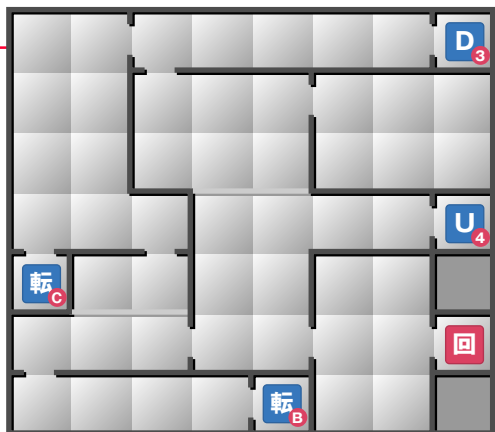
- 宝 ① マジカルインセンス
 ② 道反玉×3
 ③ 金丹×3

転送 D → 1階 転送 E へ
 (受信専用)

3階

幽鬼：ヴェータラ
 幽鬼：マンイーター

4階

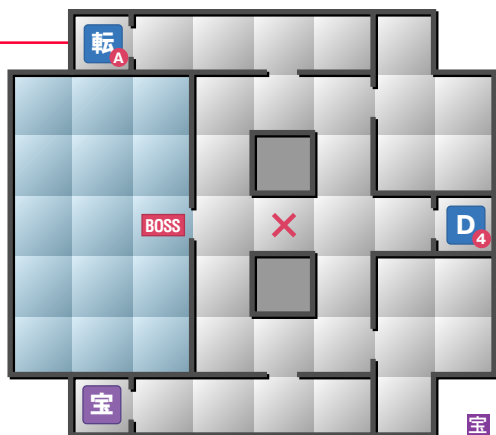


転送 C → 1階 転送 E へ
 実行α (受信専用)
 転送 B → 1階 転送 E へ
 (受信専用)
 実行β → 転送 B へ

4階

降天使：オロバス
 幽鬼：グーラー

5階



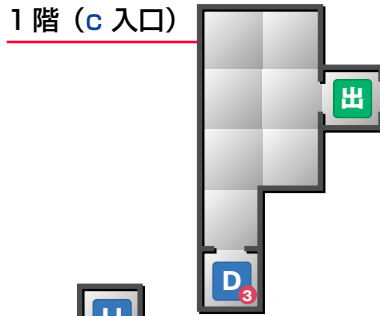
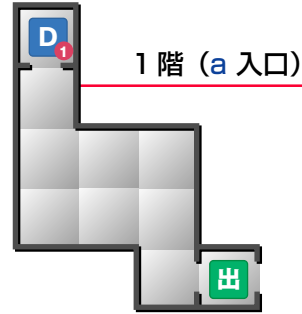
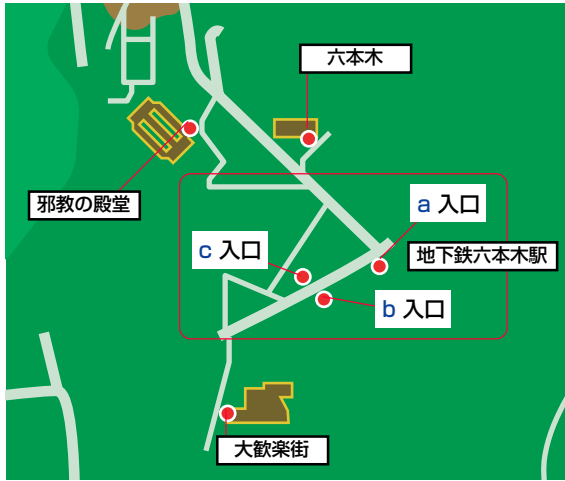
宝 コアシールド (トラップ)

転送 A → 3階 転送 D へ

5階

鬼女：ラミア
 妖魔：エロス
 BOSS
 堕天使：イボス

地下鉄 六本木駅



日比谷線



NOTE

両方向とも瓦礫の山で塞がれているため移動は不可能。

地下鉄六本木駅

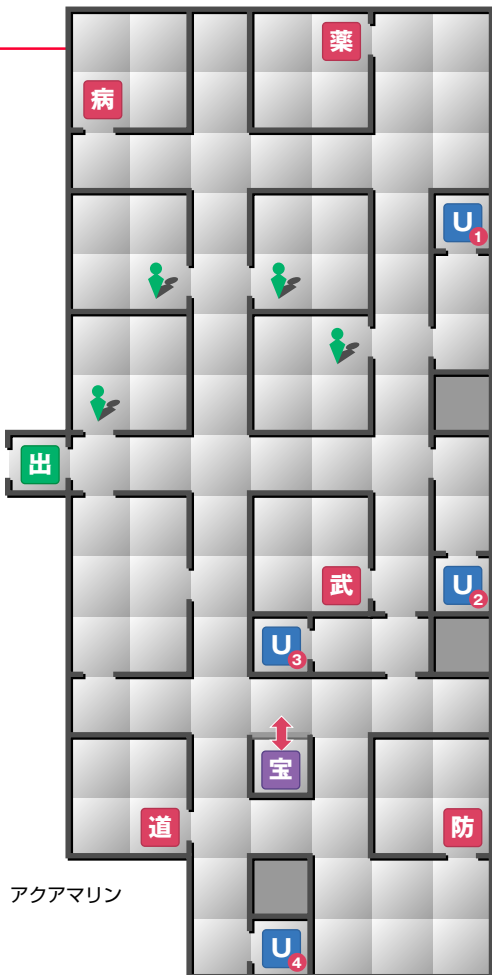
特にイベントはなし。

地下鉄日比谷線が利用可能。

アメ屋プラザ



1 階



宝 アクアマリン

アメ屋プラザ

特にイベントはなし。

宝箱の回収・ショップでの買い物と情報収集。

道具屋

マッスルドリンコ	500
ドクキエール	100
マヒトレール	100
メガサメール	100
DBW7 ゲイボルグ	480
GND 焼夷弾	500
GND 凍結弾	400
GND 煙幕弾	300
GND 催眠ガス弾	400
GND 毒ガス弾	500
GND 聖水弾	650

病院

傷薬セット	270
救急医療キット	400
ポイズノンX	50
ディスパラA	80
ストロングモカ	30
オイスターZ	80
チャームザップα	350
ブルー・ジル	100
オイスターZ	80
甘露玉	500
ブルー・ジル	100
牛黄丹	1000
金丹	1200

防具屋

デモンズヘッド	5400
ブレインクーラー	6100
フォースジャケット	16000
デビルズアーマー	18000
コスミックフェザー	19000
白銀の鱗	20000
天羽衣	22000
アトムアーマー	30000
黄金羊の毛皮	35000
黄金馬甲	38000
メニアハンズ	6660
業火の籠手	7000
ハリケーンテイル	6500
光陰の蹄鉄	6800
デモンズブーツ	6000
ドラゴンテイル	7000
モビルブーツ	7300
ヤクートアーマー	60000
20 ミリ精霊装甲	75000

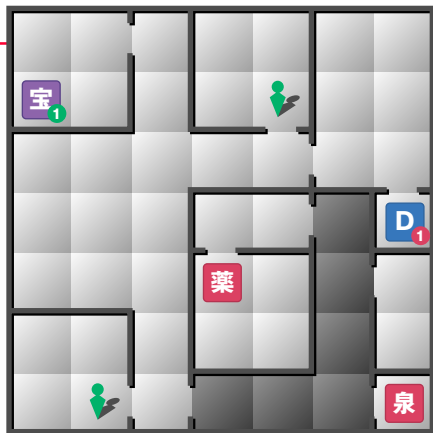
薬屋

傷薬セット	270
救急医療キット	400
ポイズノンX	50
ディスパラA	80
ストロングモカ	30
オイスターZ	80
チャームザップα	350
マジカルハーブ	200
ブルー・ジル	100
チョコブラウニー	250
蜂蜜ケーキ	450
牛黄丹	1000
金丹	1200
イヒカの黒焼き	1850

武器屋

9mm 雷撃弾	20
9mm アダマント弾	50
ヨシツネ N9	67000
MP5KA5	85000
7.62mm アダマント弾	50
FN_FAL	12500
SiG_SG510	22000
5.56mm 強化弾	12
5.56mm アダマント弾	18
XM177E2	20000
X249 ミニミ	98000
44MAG 退魔弾	70
44MAG 徹甲弾	80
44MAG アダマント弾	110
デザートイーグル	10000
Eカートリッジ 50	300
Eカートリッジ 100	800
DBW9 レーヴァテイン	120000
SS グラマー弾	300
SS 圧搾弾	1200
SS 劣化ウラン弾	1000
SPAS12	9800
デビルバッシュャー	40000
炎の矢	20
凍てつきの矢	40
愛欲の矢	50
睡魔の矢	30
魔法のトネリコの弓	25000
剛弓	10000
ダインスレイフ	15000
酔夢剣	16000
烏刃丸	17500
七星剣	22500
ヘルムクラッシャー	25000

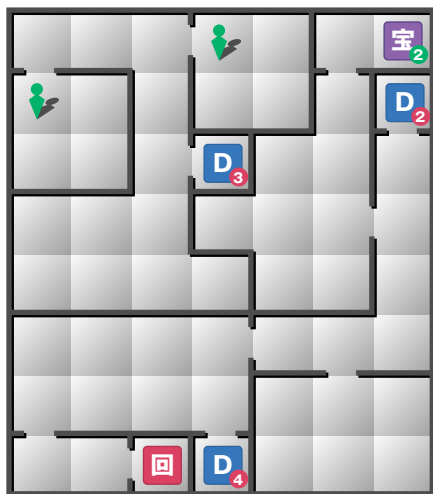
2階



- 宝 ① 物夫の香
 ② イヒカの黒焼き×6

NOTE

回復の泉で武器を投げ込むと「金塊？」に変わる。ただし草薙の剣など一部の特殊な剣は不可。

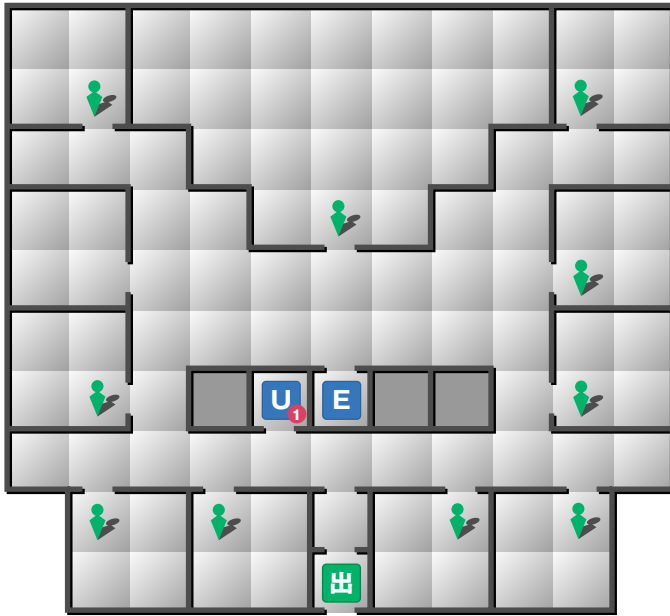


薬屋

リジェネレート7	800
ナイルの水	300
オイスターZ	80
甘露玉	500
ブルー・ジル	100
牛黄丹	1000
マッスルドリンコ	500
マジカルハーブ	200
フィストーン	1500
フルムーンライト	1800
イグナイター	3000
イヒカの黒焼き	1850
金丹	1200
宝玉	800
ドクキエール	100
マヒトレール	100
モードクキエール	1500

バール教団 総本部

1 階



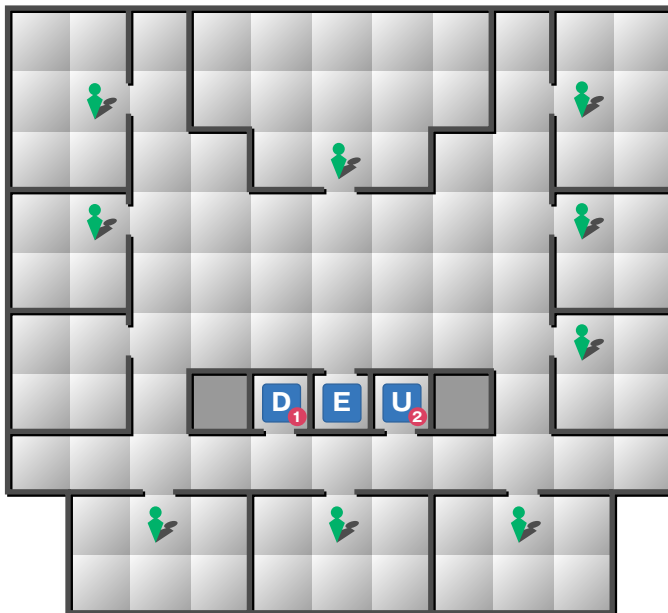
バール教団 総本部

特にイベントはなし。
来る必要なし。

1 階

バエル信者：クラレ
バエル信者：タランテラ

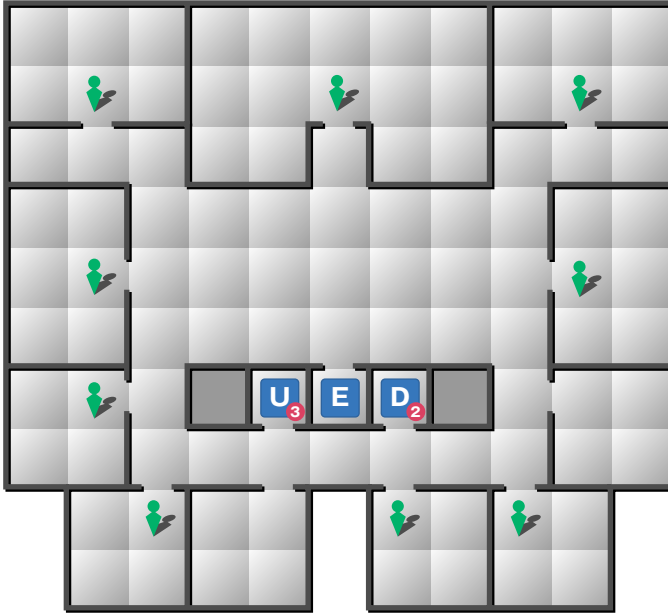
2 階



2 階

バエル信者：クラレ
バエル信者：タランテラ

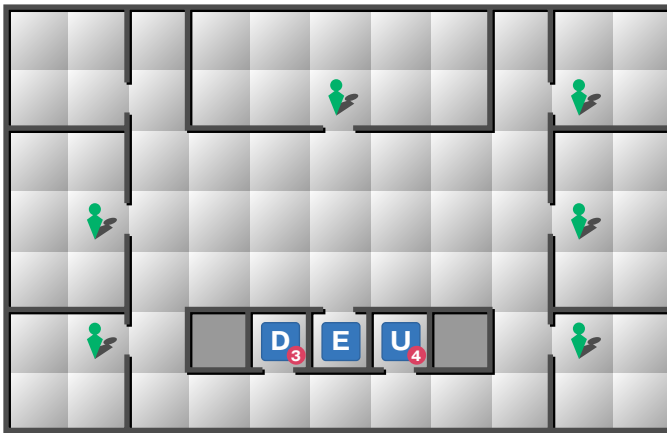
3階



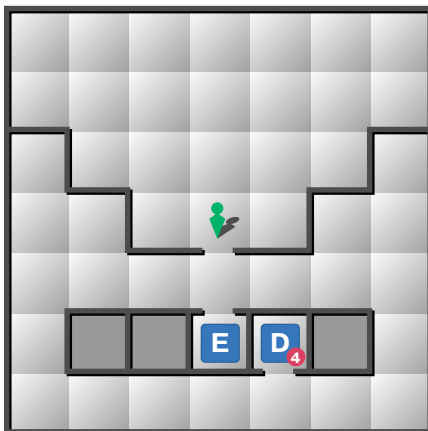
3階

バエル信者：クラレ
バエル信者：タランテラ

4階




5階



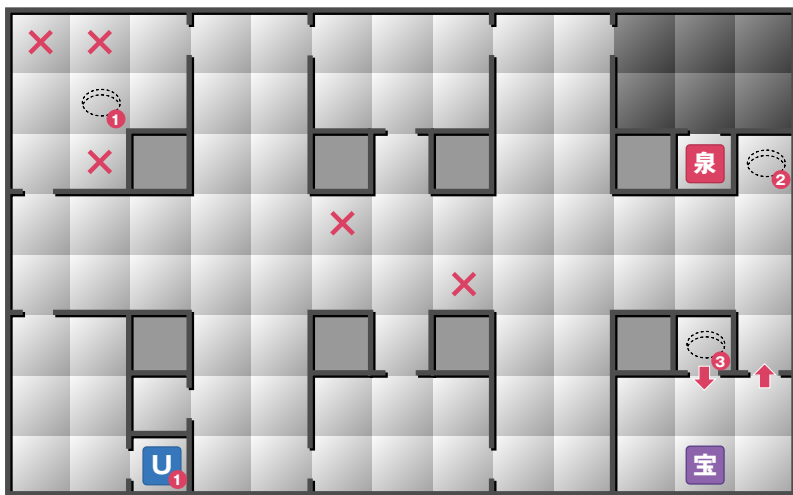
上野神殿

1階



宝 時だましの香×3

地下1階



宝 ブルー・ジル

上野神殿

- 5階の墮天使バルベリスと戦闘。
→ 地下1階に落とされる。
- 瀕死の重傷を負った儀式の生き残りの者からミレニウムのパスワードを聞く。
- 邪龍ピュトンを倒して出口へ行く。
- 三四郎と別れる。
→ 涙が現れ、いくつか質問をされる
- 上野神殿を出たところで早坂の制服を売りつけてきた怪しい男とぶつかる。
→ 男から“秋葉原に出した店※”について聞く。

※ ミレニウム総本山に侵入するために必要な「ガーディアンの服」はここで入手する。

秋葉原ビル → 71頁参照

注意

上野神殿を出た後の2Dでの移動の仕方によっては“怪しい男”と会わずに浅草へ行ってしまう場合があり、“ガーディアンの服”が入手できずクリア不能となる。
その場合はもう一度上野神殿の前まで来て怪しい男に会い、秋葉原の店についての情報を聞く。

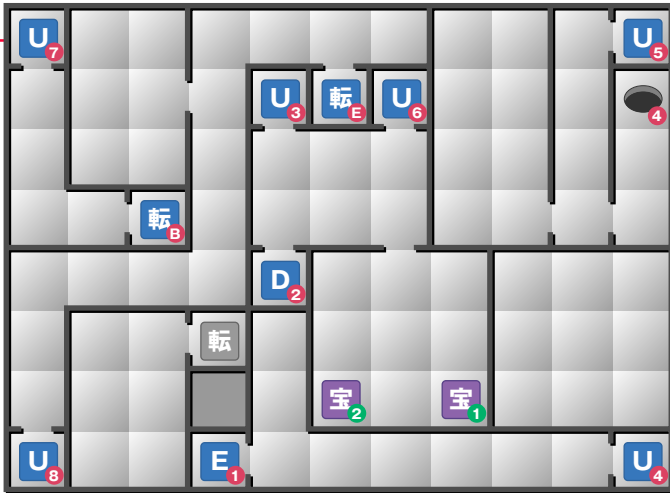
1階

鬼女：ラミア
地霊：レーシー

地下1階

妖獣：ガルム
邪龍：コカトリス

2階




2階

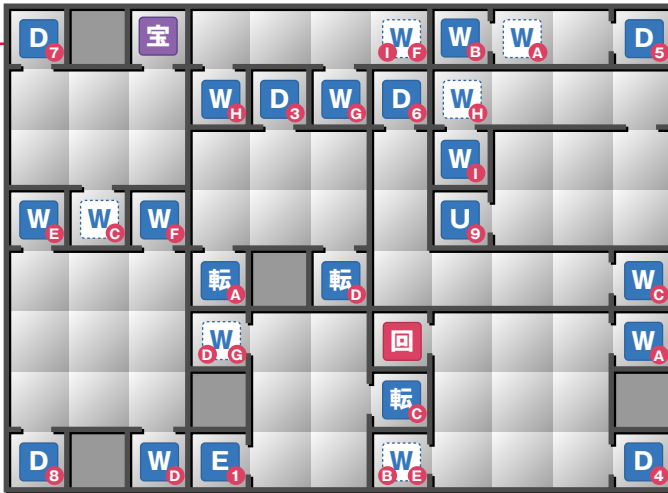
外道：タークネス
邪鬼：牛鬼

宝

- ① 魔石×5
- ② 6666 マッカ



3階




宝 八戒山
(トラップ有り)

3階

幽鬼：ノスフェラトゥ
妖獣：ガルム

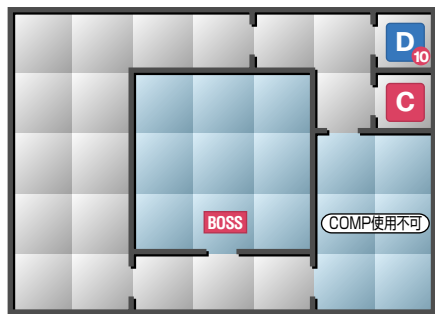


4階



宝 4999 マッカ

5階



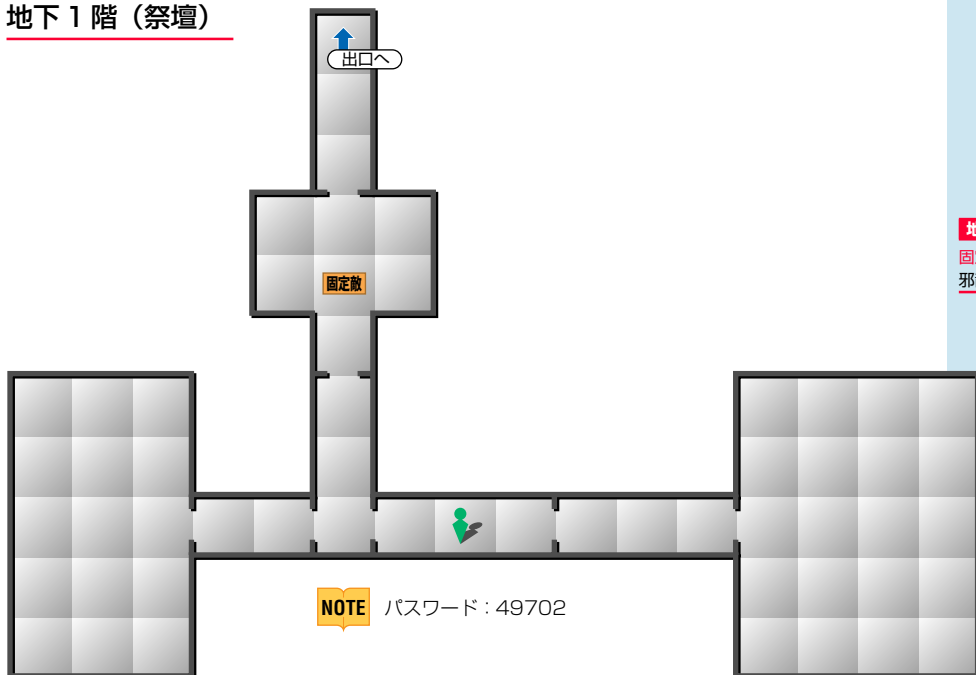
5階

降天使：ヴァビュラ
 邪鬼：ラグシャーサ
BOSS
 墮天使：バルベリス

コンピューター端末

個人データの管理

地下1階 (祭壇)



地下1階

固定敵
 邪龍：ピュトン

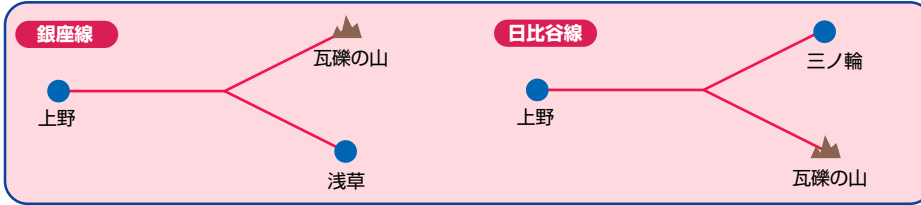
地下鉄 上野駅




地下鉄上野駅

特にイベントはなし。

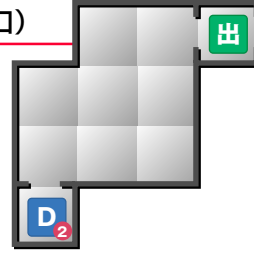
銀座線（上野～浅草間）と日比谷線（上野～三輪間）が利用可能。



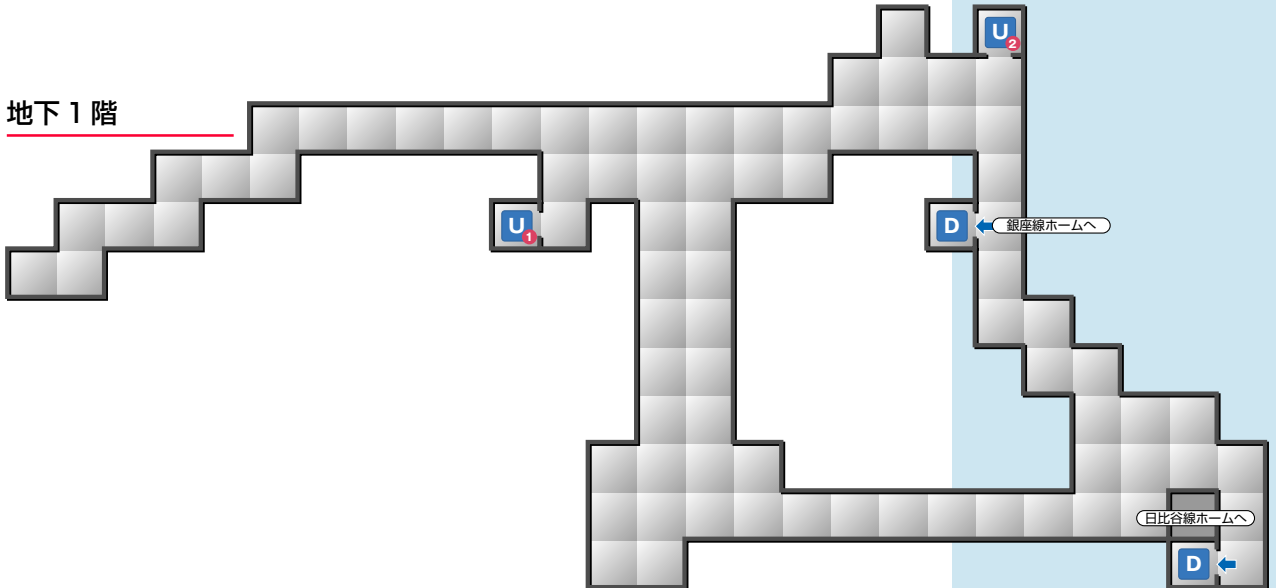
1 階 (a 入口)



1 階 (b 入口)



地下 1 階



地下 1 階

妖鳥：ネヴァン
魔獣：ネコマタ

浅草 地下鉄浅草駅 ～地下鉄ビル




Access
2D：上野より徒歩
地下鉄：銀座線上野～浅草

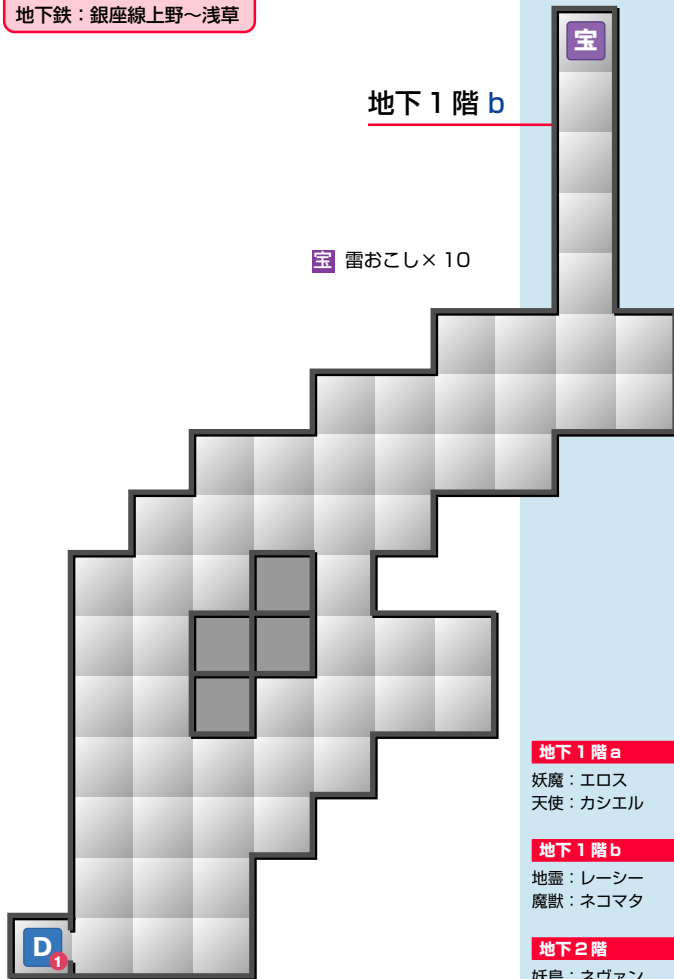
地下鉄浅草駅
特にイベントはなし。
銀座線（上野～浅草間）が利用可能。

地下鉄 浅草駅

地下1階 a



地下1階 b



地下1階 a

妖魔：エロス
天使：カシエル

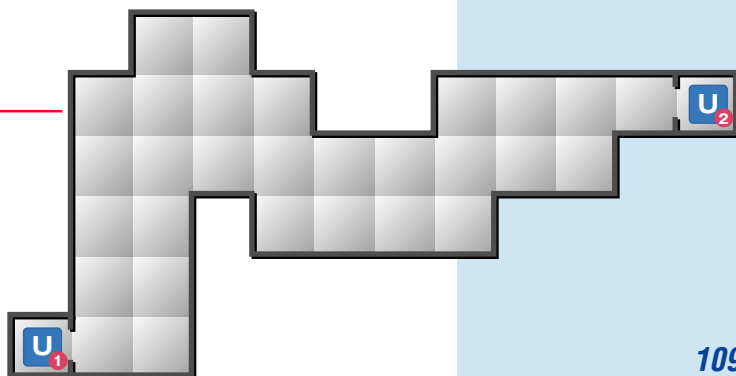
地下1階 b

地霊：レーシー
魔獣：ネコマタ

地下2階

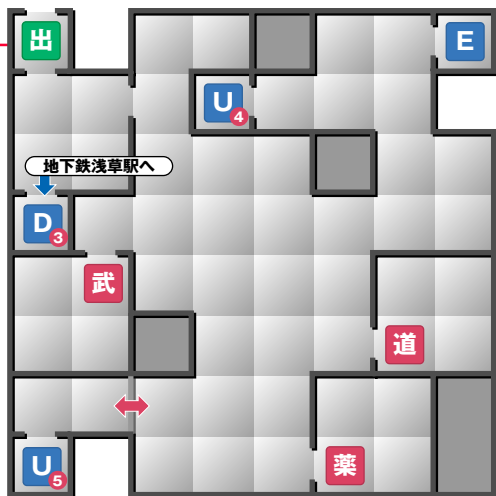
妖鳥：ネヴァン
龍王：ナーギー

地下2階



浅草地下鉄ビル

1階



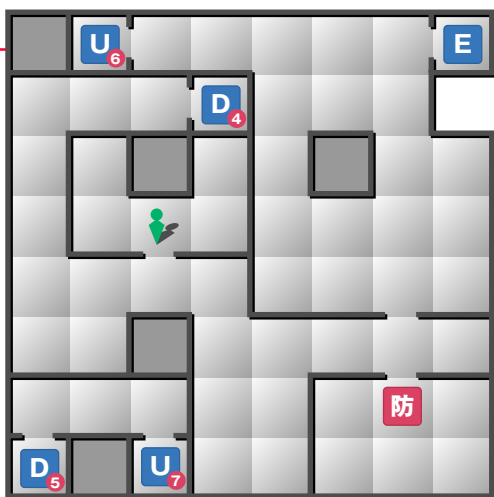
浅草地下鉄ビル

イベントは特になし。
魔法の箱回収・ショップでの買い物。

1階

妖精：トロール
地霊：レーシー

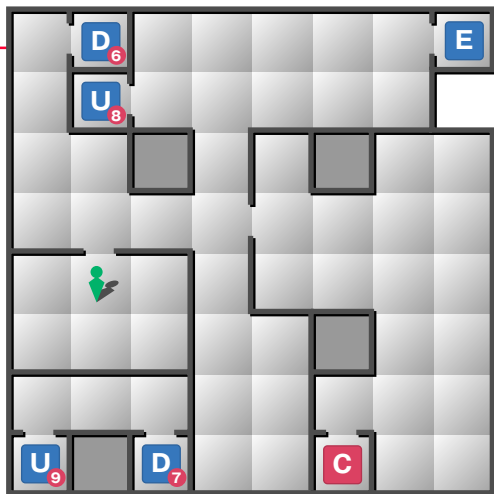
2階



2階

堕天使：ポティス
鬼女：ラミア

3階



3階

幽鬼：ノスフェルトゥ
妖魔：ベリ

武器屋

9mm 雷撃弾	20
9mm アダマント弾	50
7.62mm アダマント弾	50
5.56mm 強化弾	12
5.56mm アダマント弾	18
44MAG アダマント弾	110
Eカートリッジ 100	800
SS 劣化ウラン弾	1000
破魔矢	50
雷神矢	100
天津矢	250
金剛矢	200
神弓	50000
ブレードワイヤー	35000
オクトバイク	38000

道具屋

蜂蜜ケーキ	450
チョコブラウニー	250
おたべ	20
いのち	5
イヒカの黒焼き	1850
まゆつば	120

薬屋

傷薬セット	270
救急医療キット	400
ポイズノンX	50
デイスバラA	80
ストロングモカ	30
オイスターZ	80
チャームザップα	350
マジカルハーブ	200
ブルー・ジル	100
金丹	1200

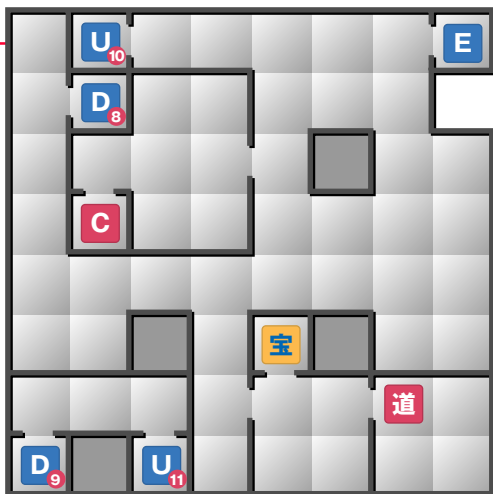
防具屋

大顔面	4400
ハロウテンブル	7700
ヴァルキリーメール	27000
シュツルムクラブ	8100
青龍の籠手	9000
ドラゴンレッグス	7600
シュツルムヒール	8800
グリフォンクロウ	9400
エルメスのサンダル	9800
不死鳥のオーラ	90000
漆黒の具足	100000

コンピューター端末

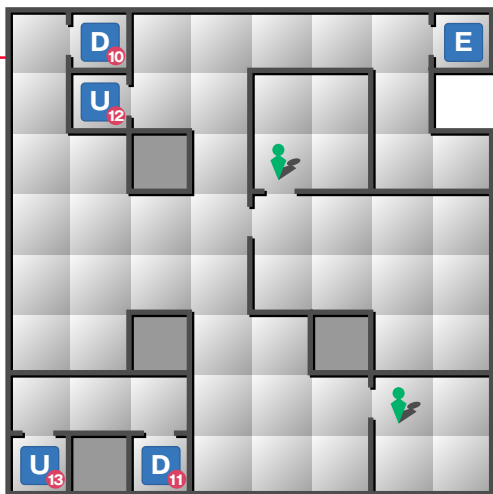
個人データの管理

4階

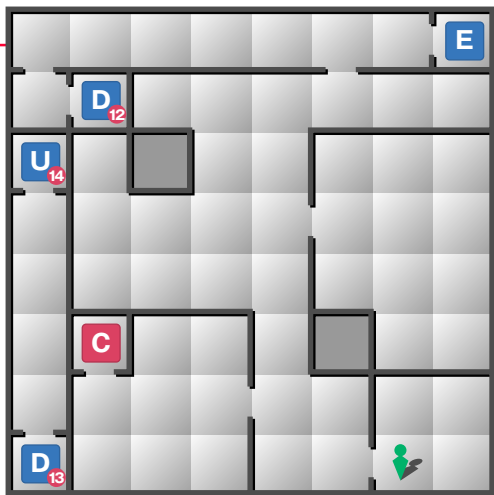


宝 サファイア

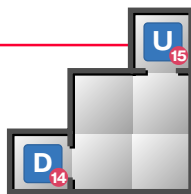
5階



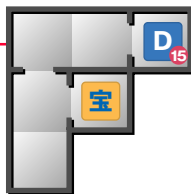
6階



7階



8階



宝 ターコイズ

道具屋

蜂蜜ケーキ	450
チョコブラウニー	250
おたべ	20
いのち	5
イヒカ黒焼き	1850
まゆつば	120
施餓鬼米	909
岩長の化粧	600
反魂香	9000
道反玉	4000
破魔札	500
牛黄丹	1000
アンチドートP	70
アンチドートPP	300
アギダイオンストーン	1000
ザンダイオンストーン	1000

コンピューター端末

DAS データ: クー・フーリン、トロール、タム・リン

4階

邪鬼: 牛鬼
妖魔: ヘリ

5階

降天使: ヴァピュラ
妖獣: ガルム


コンピューター端末

DDS データ 外道: ブラックウーズ

6階

地霊: シレーノス

御花屋敷



- 宝 ① 悪魔じゃらし×3
 ② 聖酒鬼殺し
 ③ 悪魔出現 妖魔ケウケゲン

- A オサキ狐
 (戦闘 魔獣：オサキ狐)
 B 天逆神
 (戦闘 邪鬼：天逆神)
 C 鶴くヌエ
 (戦闘 妖獣：ヌエ)
 D 猫股
 (戦闘 魔獣：ネコマタ)
 E めりかべ
 (戦闘 妖鬼：めりかべ)
 F めりかべ
 (戦闘 妖鬼：めりかべ)
 G 牛鬼
 (戦闘 妖獣：牛鬼)
 H 酒呑童子
 (戦闘 妖鬼：酒呑童子)
 I 葛の葉
 (戦闘 魔獣：葛の葉)
 J 吉野姫

御花屋敷

1. 屋敷の奥にいる吉野姫に会う。
 → 精神世界へ
2. 精神世界から戻り吉野姫と話す。
 “加護目の紋章” Get!!

NOTE

泉 ① に武器を投げ込むと「金塊？」
 に変わってしまう。

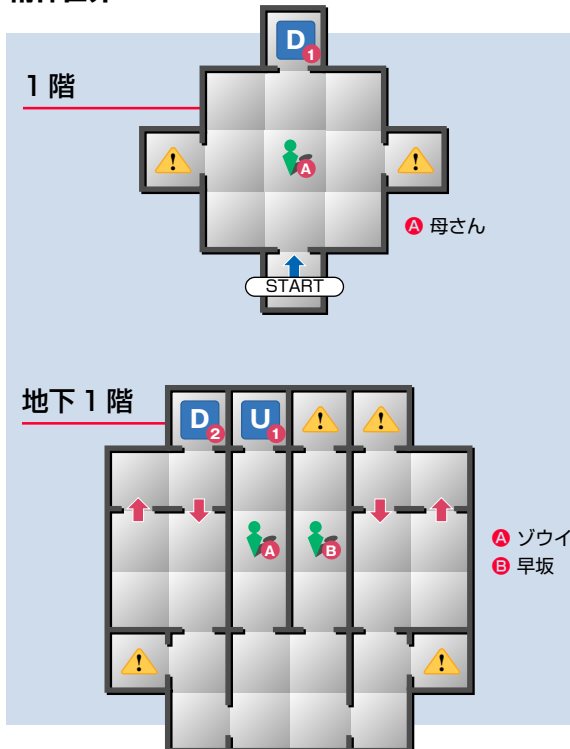
コンピューター端末 ①/②

個人データの管理

御花屋敷

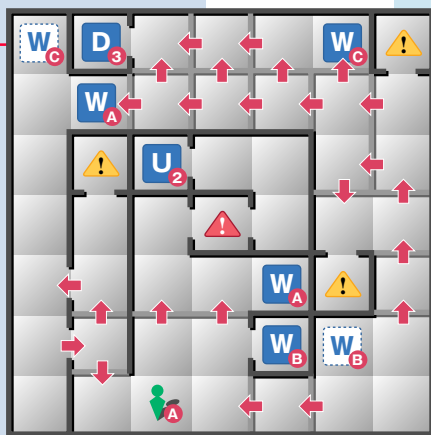
妖鬼：めりかべ
 妖魔：ケウケゲン
 魔獣：クタギツネ
 蛇龍：イカズチ
 魔獣：ネコマタ
 悪霊：たころうび
 固定敵
 神獣：白影
 聖獣：白蛇
 聖獣：白狐

精神世界

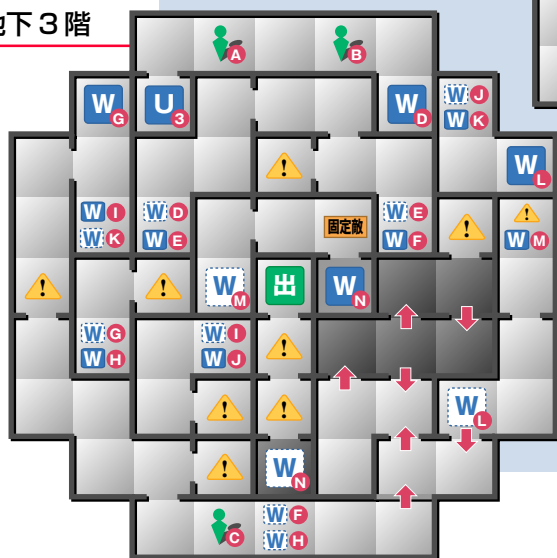


地下2階

A 由香
(の首)



地下3階

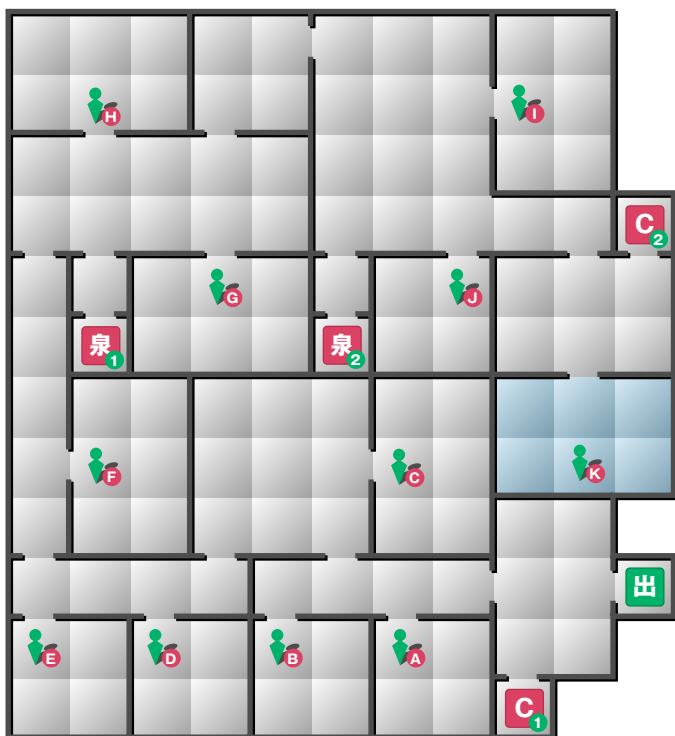


A アリス
B 園田
C 英美

地下3階

固定敵
外道：ダブルゲンガー

御花屋敷 (精神世界クリア後)



- A ケウケゲン
- B オサキ狐
- C 天逆神
- D 鶴<又工>
- E 猫股
- F めりかべ
- G 牛鬼
- H めりかべ
- I 葛の葉
- J 酒呑童子
- K 吉野姫

コンピューター端末①/②

個人データの管理

NOTE

泉①に棲む精霊が投げ入れた剣を交換してくれる。

銘刀肥後守 → 銘刀備前長船

天叢雲剣レプリカ → 風塵剣

また、中宥の泉で草薙剣を天叢雲剣に交換してから来ると泉から降天使：ハアゲンティが現れ天叢雲剣を譲って欲しいと迫られる。どの選択肢を選んでも譲ることはできないのでそのままハアゲンティと戦闘。

ハアゲンティ戦後

天叢雲剣 → 布津御霊剣


鬼子母神



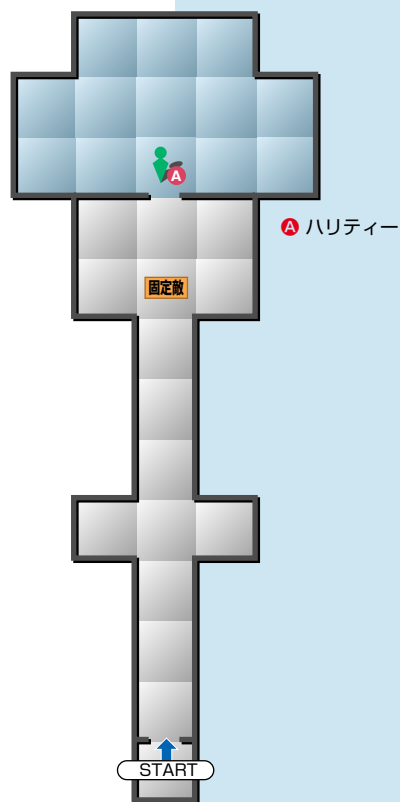
鬼子母神

1. 満月時に鬼子母神へ行く。
2. 境内のほこらに「加護目の紋章」をはめ込む。
→ 亜空間への入口が開く。
3. 亜空間の奥に幽閉されているハリティーに会う。
→ 息子のピャンカラを救って欲しいと頼まれる。
“ざくろの土鈴” *Get!!*
4. ミレニアム総本山へ行く。

鬼子母神



亜空間



亜空間

堕天使：ボティス
固定敵
降天使：マルコキアス

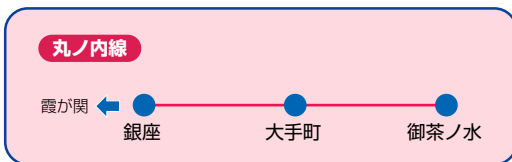
地下鉄 大手町駅



地下鉄大手町駅

特にイベントはなし。

地下鉄丸ノ内線と千代田線が利用可能。



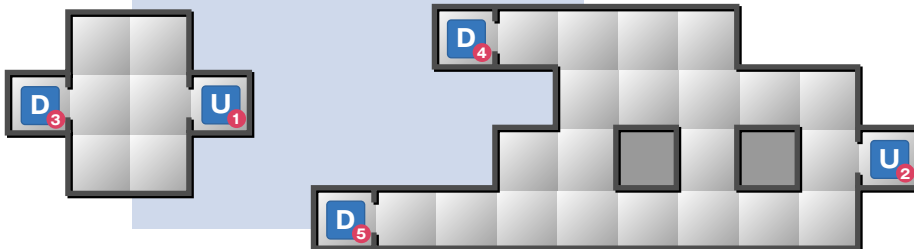
1 階 (a 入口)



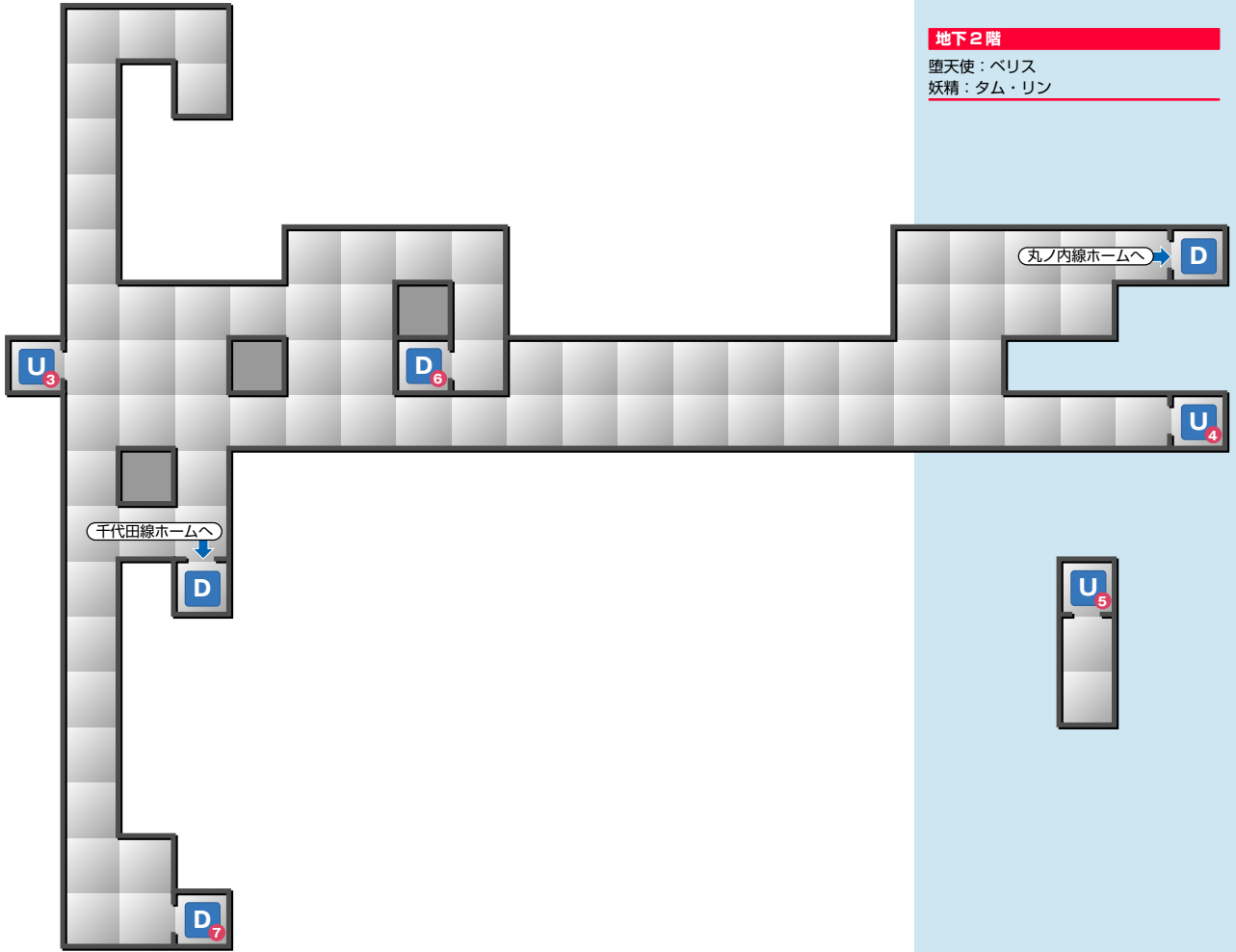
1 階 (b 入口)



地下 1 階

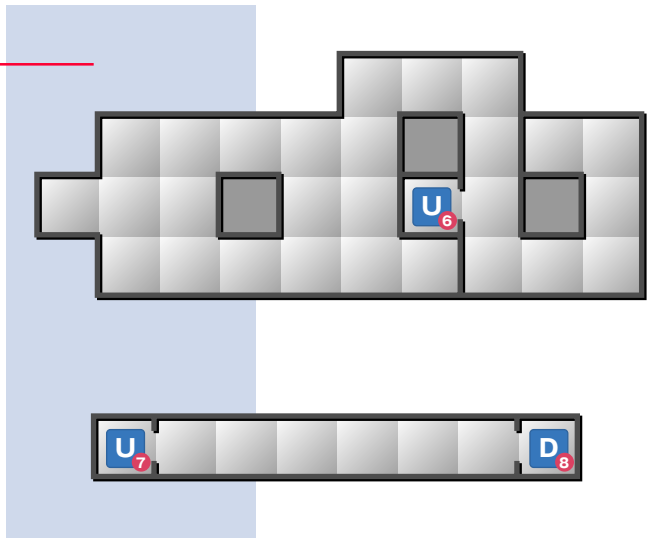


地下2階



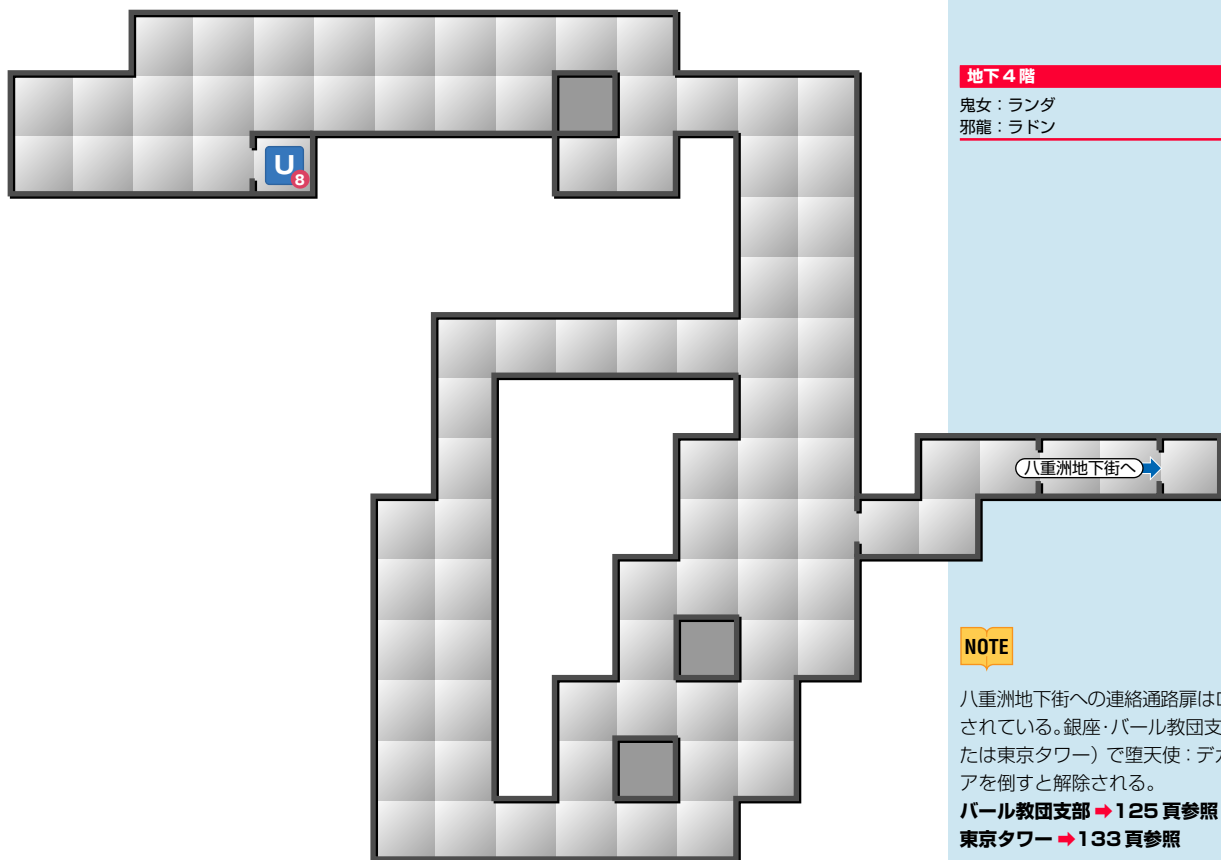
地下2階
堕天使：ベリス
妖精：タム・リン

地下3階



地下3階
鬼女：ゴルゴン
龍王：ナーガ・ラジャ

地下4階



地下4階

鬼女：ランダ
邪龍：ラドン

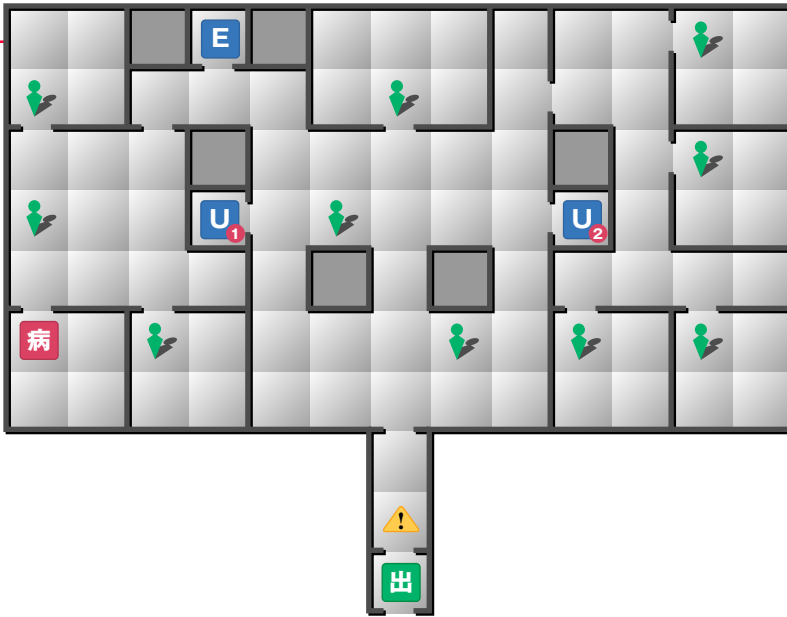
NOTE

八重洲地下街への連絡通路扉はロックされている。銀座・パール教団支部（または東京タワー）で墮天使：デカラビアを倒すと解除される。

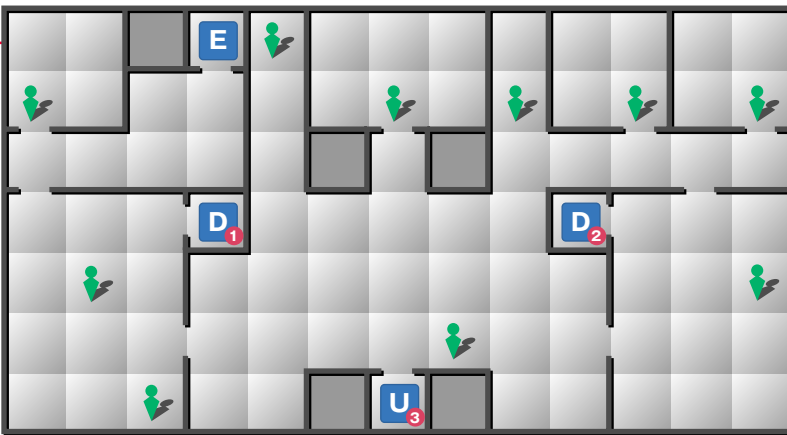
パール教団支部 → 125 頁参照
東京タワー → 133 頁参照

ミレニアム総本山

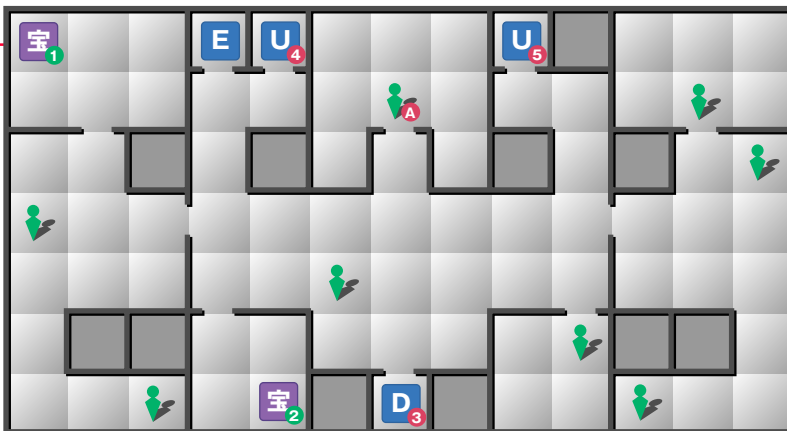
1階



2階



3階



宝 ① エクトプラズム ② マジカルハーブ×6 A 司祭

ミレニアム総本山

準備: 秋葉原に開店した怪しい男の店で“ガーディアン”の服を買っておく。

- 4階でガーディアンに服に着替え、侵入する。
→ガーディアン(バエル信者:クラレ)に変装を見破られ戦闘
- パスワードを入力する。
- 7階で魔王:ペルフェゴールと戦闘。
→続いてマイトレーヤ(鬼神:ピャンカラ)が現れる。
- “ざくろの土鈴”を使いピャンカラを正気に戻す。

“八咫の鏡” Get!!

- ミレニアム総本山から脱出する。
このとき…

ピャンカラを召喚している場合

逃げ遅れた信者たちを救出するイベントが発生する。

ピャンカラを召喚していない場合

3階の司祭を救出すると出口の手前で正体を現し(墮天使:ベリス)戦闘となる。

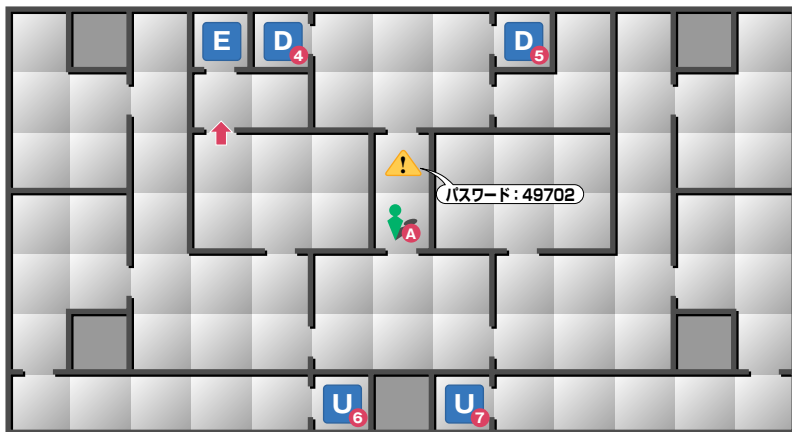
- 出口の手前で涙が現れパーティーに復帰する。
- 鬼子母神へ行きハリティーに報告する。

“カーラヴァジュラ” Get!!

病院

傷薬セット	270
救急医療キット	400
グラスホッパー	300
ポイズンX	50
ディスクバラA	80
ストロングモカ	30
オイスターZ	80
マッスルドリンコ	500
チャームザップα	350
アンチドットP	70
アンチドットPP	300

4階

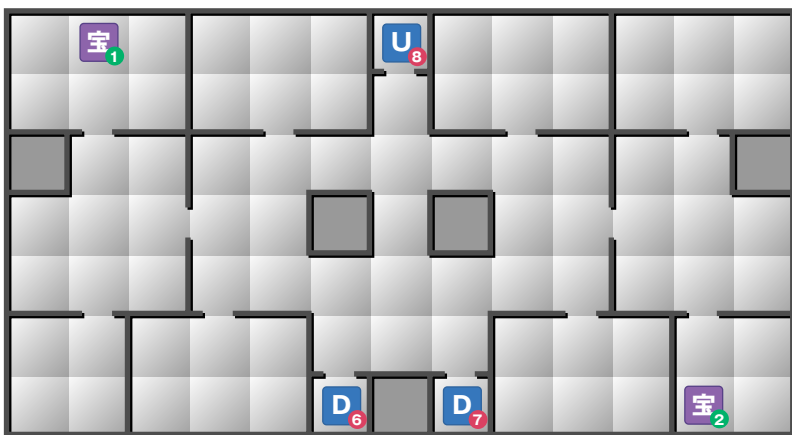


A ガーディアン (バエル信者: クラレ) 戦闘

4階

墮天使: サブナック
バエル信者: クラレ

5階

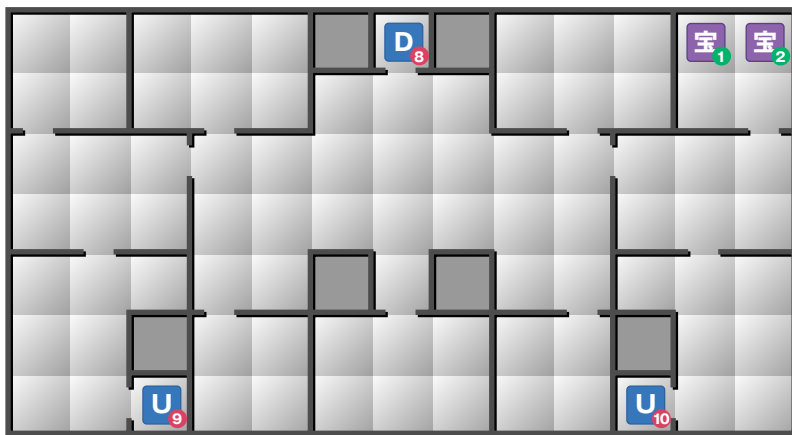


宝 ① フィトストーン×4 ② フルムーンライト×3

5階

鬼女: ラミア
墮天使: ボティス

6階

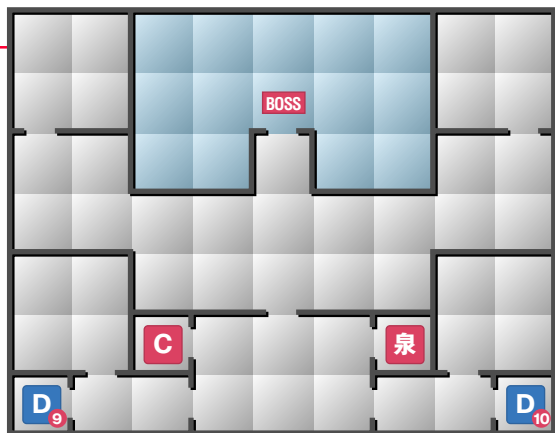


宝 ① イグナイター×3 ② ブルー・ジル×5

6階

幽鬼: ノスフェラトゥ
邪龍: コカトリス

7階



注意

鬼子母神へ行かず（ハリティに会わず）にミレニアム総本山に来てしまった場合はベルフェゴール戦に続きビャンカラと戦闘となり、勝てば八咫の鏡を入手できる。その後、鬼子母神でハリティを倒してカーラヴァジュラを入手する。

7階

降天使：ヴァピュラ
 墮天使：ベリス
BOSS
 魔王：ベルフェゴール
 鬼神：ビャンカラ

コンピューター端末

個人データの管理

NOTE

脱出時には1～3階にも悪魔が出現する。

1階

降天使：ヴァピュラ
 墮天使：ベリス

2階

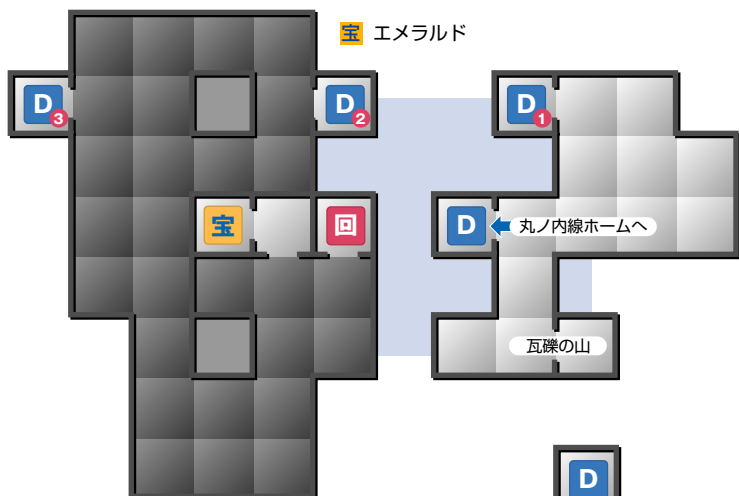
幽鬼：ノスフェラトゥ
 邪龍：コカトリス

3階

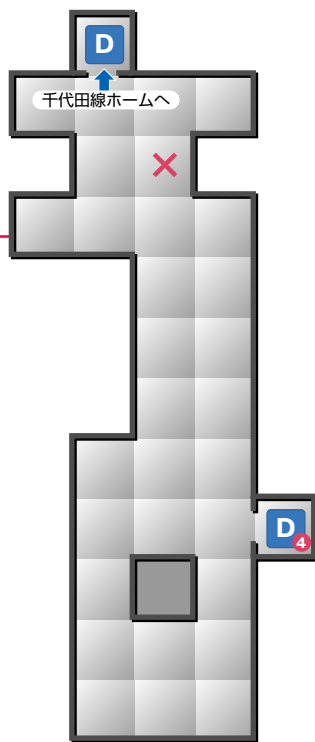
鬼女：ラミア
 墮天使：ポティス

地下鉄 御茶ノ水駅

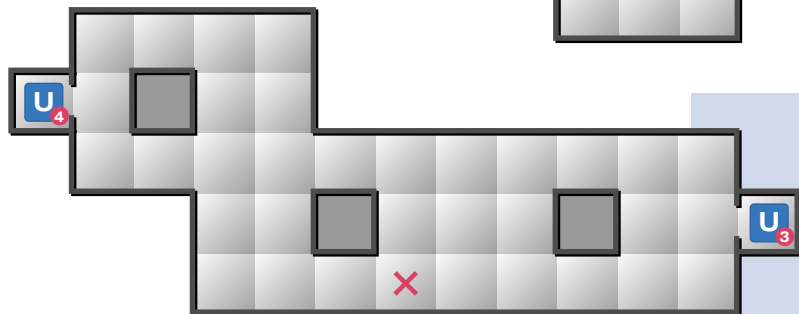
地下1階 (丸ノ内線側)



地下1階 (千代田線側)



地下2階



丸ノ内線



地下鉄御茶ノ水駅

特にイベントはなし。
地下鉄千代田線と丸ノ内線が利用可能。出口がないので地上に出ることはできない。

地下1階 (丸の内線側)

闘鬼：スバルトイ
水妖：ルサルカ

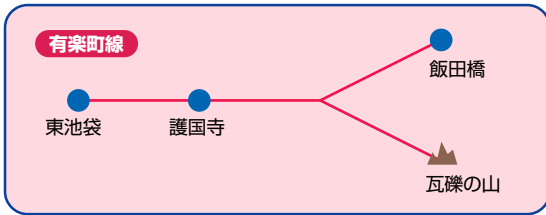
地下1階 (千代田線側)

地霊：土蜘蛛
邪鬼：ラケー

地下2階

魔人：ヴァンピール
墮天使：サブナック


地下鉄 護国寺駅



1階



地下1階



地下鉄護国寺駅

特にイベントはなし。

地下鉄有楽町線が利用可能。


地下1階

兵士：サージェント

降天使：ストラス

護国寺～黄泉～

階層（上）

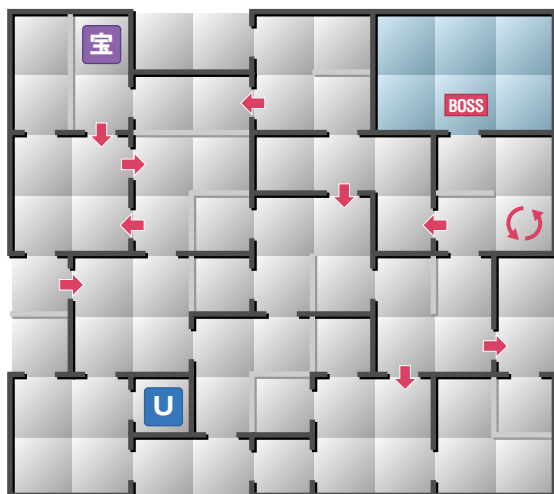


宝 ① エクトプラズム ② 道反玉 ③ エクトプラズム ④ いのち×8 ⑤ 餓鬼玉

A ハツセオノミコト（戦闘※ 鬼神：ハツセオノミコト） B 大国主 C ヒルコ（有明コロシアムイベント後）

※会話の進め方によっては戦闘を回避できる。

階層（下）



NOTE

オセ戦後

泉 ② に棲む精霊が投げ入れた剣を交換してくれる。

銘刀備前長船 → 妖刀村正

妖刀村正 → 銘刀肥後守

宝 いのち×8

黄泉

準備：東郷神社で“神”を入手する。

東郷神社 → 131 頁参照

- 護国寺へ行く。
→ 黄泉への入口が開く。
- 謎のマップ（下記参照）で“休憩”する。
→ 黄泉へワープする。
- 中央の部屋で鬼神：ハツセオノミコトと戦闘※1。
→ 大国主が現れ、オセを倒し草薙剣を取り戻すよう頼まれる※2。
- 下の階層で堕天使：オセと戦闘。
“草薙剣” Get!!
- 上の階層にいる大国主に地上へ戻してもらう。

※1 会話の進め方によっては戦闘を回避できる。

※2 ハツセオノミコトにとどめを刺した場合場合は頼まれない。

階層（上）

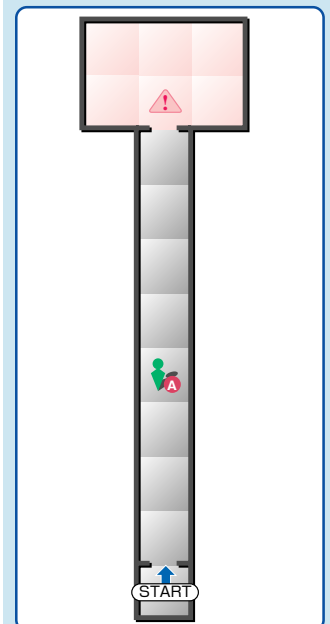
鬼女：黄泉醜女
地霊：ツチグモ
妖獣：牛鬼
幽鬼：ノスフェラトゥ
妖獣：ガルム
降天使：ヴァビュラ
泉 ① 番人 鬼女：黄泉醜女
泉 ② 番人 妖獣：酒吞童子

階層（下）

堕天使：ベリス
降天使：ヴァビュラ
魔人：悪魔生徒アキラ
魔人：悪魔生徒ヒロコ
魔人：悪魔生徒ヨシオ
魔人：悪魔生徒ミキ

BOSS

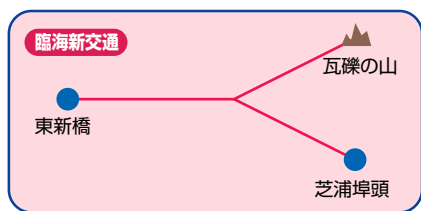
堕天使：オセ



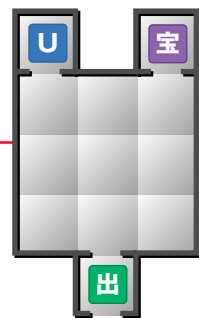
有明 臨海コロシウム



Access
 地下鉄：臨海新交通・芝浦埠頭駅
 高速道路：海岸出口で降りる
 ヒルコの力によって東京湾に橋が架けられているので東側の海岸入口から高速道路に入り有明で降りる。



1階



宝 リジェネレート7

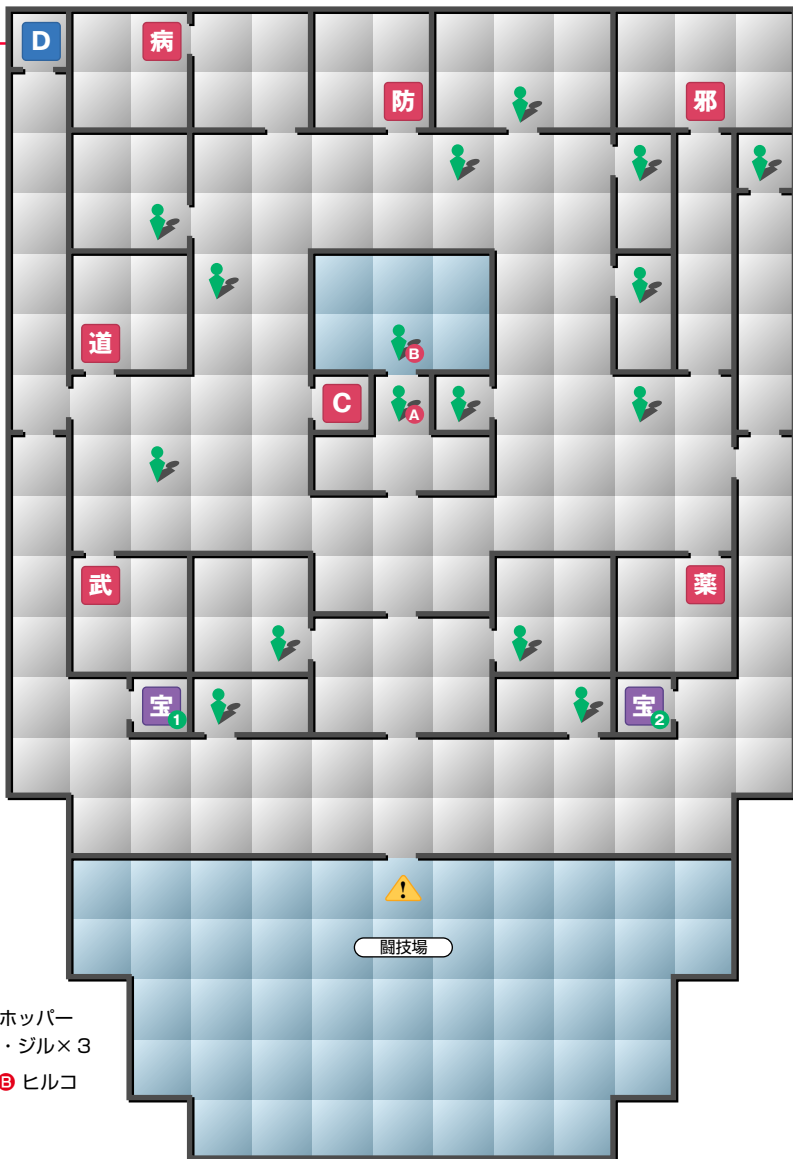
臨海コロシウム

- 闘技場で3連勝する。
 一回戦 聖獣：白蛇
 二回戦 妖鬼：酒呑童子
 三回戦 鬼神：タケミナカタ
 → ヒルコと面会する。
 - ヒルコに事情を説明する。
“八尺瓊勾玉” Get!!
 → 突如その場に降天使：デカラビアが現れる。
 → デカラビアに爆弾を放り投げられ…
- 爆弾に飛びつく
 黄泉へ飛ばされる。
 → ヒルコが地上（芝浦埠頭駅付近）へ戻してくれる。
 → そこにミュタントが現れるので黄泉での出来事を話す。
 （話さなくても良い）

光へ飛び込む
 銀座・パール教団支部でデカラビアと戦闘*。
“恋人の左脚” Get!!
 ※ 爆弾に飛びついた場合は東京タワーでデカラビアと戦闘。
東京タワー → 133 頁参照

武器屋	
9mm 雷撃弾	20
9mm アダマント弾	50
MP5KA5	85000
ステアー AUG/C	100000
7.62mm アダマント弾	50
SIG_SG510	22000
XM177E2	20000
5.56mm 強化弾	12
5.56mm アダマント弾	18
5.56mm 硫化水銀弾	50
M249 ミニミ	98000
44MAG アダマント弾	110
デザートイーグル	10000
E カートリッジ 100	800
E カートリッジ 200	1800
DBW9 レーヴァテイン	120000
エクスカリバー Mk IV	150000
SS グラマー弾	300
SS 圧搾弾	1200
SS 劣化ウラン弾	1000
デビルバッシュャー	40000
炎の矢	20
凍てつきの矢	40
愛欲の矢	50
睡魔の矢	30
天津矢	250
金剛矢	200
魔法のトネリコの弓	25000
神弓	50000
DBW4 ミョルニル	40000
龍王の爪	45000
デスブレイド	50000
ダイヤモンドファンク	52000
ドゥルジ	250000

2階



- 宝 ① グラスホッパー
- 宝 ② ブルー・ジル×3
- A 酒呑童子 B ヒルコ

コンピューター端末

個人データの管理

道具屋

魔石	40
岩長の化粧	600
アギダイオンストーン	1000
ザンダイオンストーン	1000
ブフダイオンストーン	1400
ジオンダイオンストーン	1200
注連縄	500
施餓鬼米	909
破魔札	500
禁縛符	300
雷神符	250
GND 封術弾	500
GND 焼夷弾	500
GND 呪殺弾	1000
金剛鈴	12000
道反玉	4000

病院

傷薬セット	270
救急医療キット	400
ポイズノンX	50
ディスバラA	80
ストロングモカ	30
オイスターZ	80
チャームザップα	350
マジカルハーブ	200
ブルー・ジル	100
グラスホッパー	300
オイスターZ	80
金丹	1200
リジェネレート7	800

薬屋


傷薬セット	270
救急医療キット	400
ポイズノンX	50
ディスバラA	80
ストロングモカ	30
オイスターZ	80
マッスルドリンコ	500
チャームザップα	350
マジカルハーブ	200
ブルー・ジル	100
ナイルの水	300
グラスホッパー	300
オイスターZ	80
金丹	1200
道反玉	4000
ソーマ	8000

防具屋

ヴァルハラヘルム	8000
黄金のたてがみ	8500
ダゴンマスク	7800
八雲の鎧	40000
黄金の鱗	42000
アーマノイドΣ	50000
白虎の戦衣	52000
ヴァルキリーアーム	10000
デスフィンガー	12000
ガイアレグス	14000
フィンドブーツ	15000
テトラジャマー	140000
不死鳥のオーラ	90000
漆黒の具足	100000
アーマノイド5	120000

(銀座)

パール教団支部 1階



パール教団支部 1階

BOSS

降天使：デカラビア

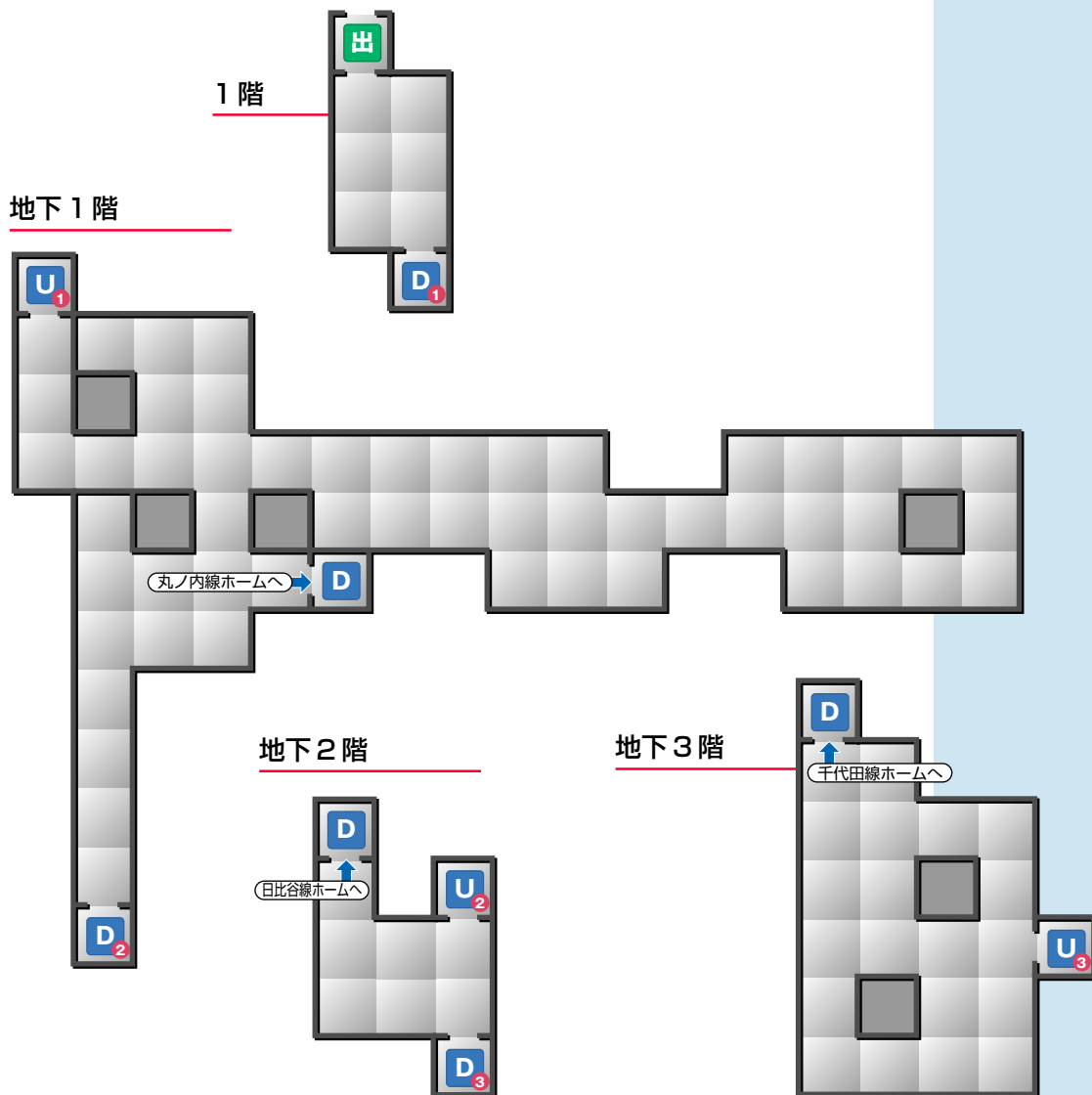
地下鉄 霞ヶ関駅



地下鉄霞ヶ関駅

特にイベントはなし。


地下鉄丸ノ内線、日比谷線、千代田線が利用可能。




地下鉄 明治神宮前駅



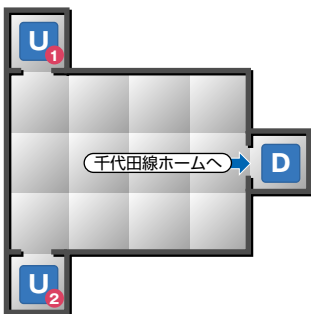
1 階 (a 入口)



1 階 (b 入口)



地下 1 階



地下鉄明治神宮前駅

イベントは特になし。
地下鉄千代田線が利用可能。

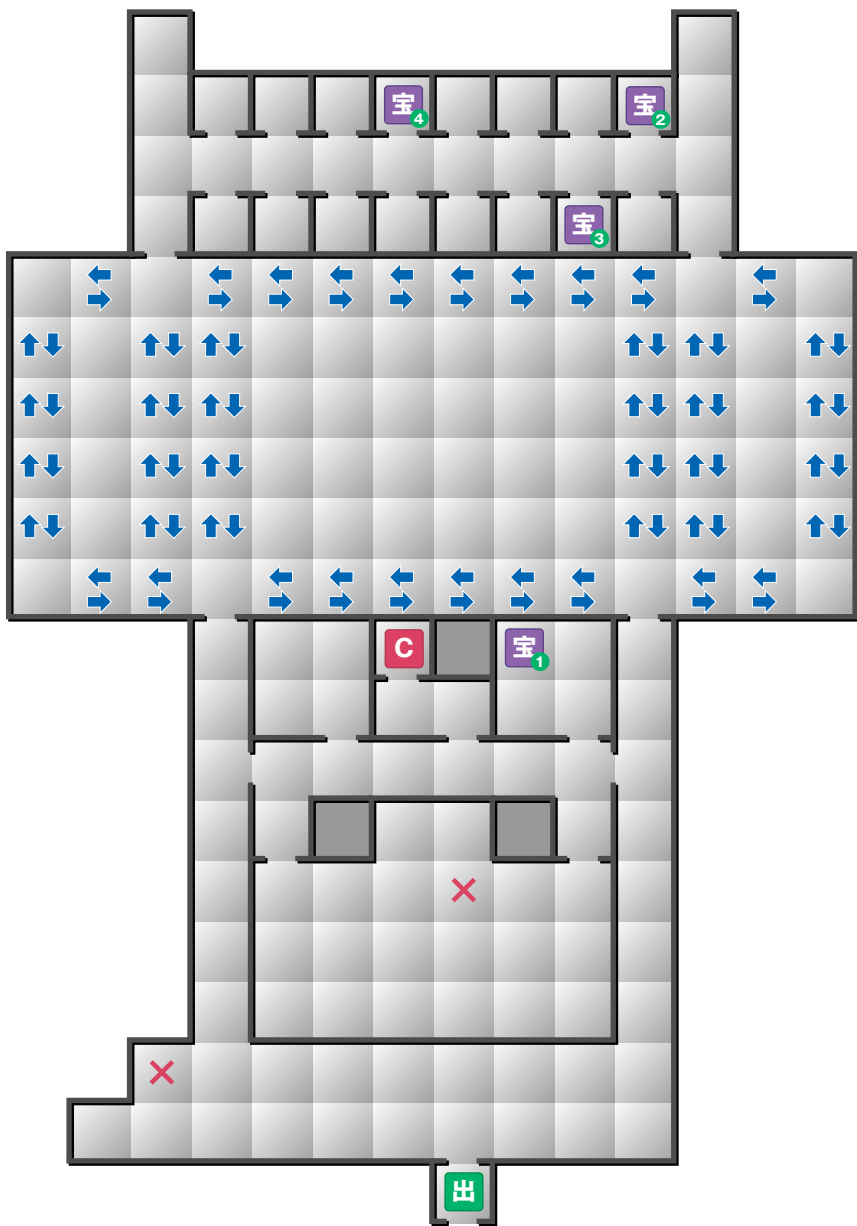
1 階

魔獣：オサキ狐
水妖：アズミ

地下 1 階

龍王：ノツチ
邪龍：ワーム

代々木オリンピックプール



- 宝 ① 魔石×5
- ② ストロングモカ×5
- ③ 悪魔出現 妖精：ジャック・オ・フロスト
- ④ 運の香（トラップ有り）

代々木オリンピックプール

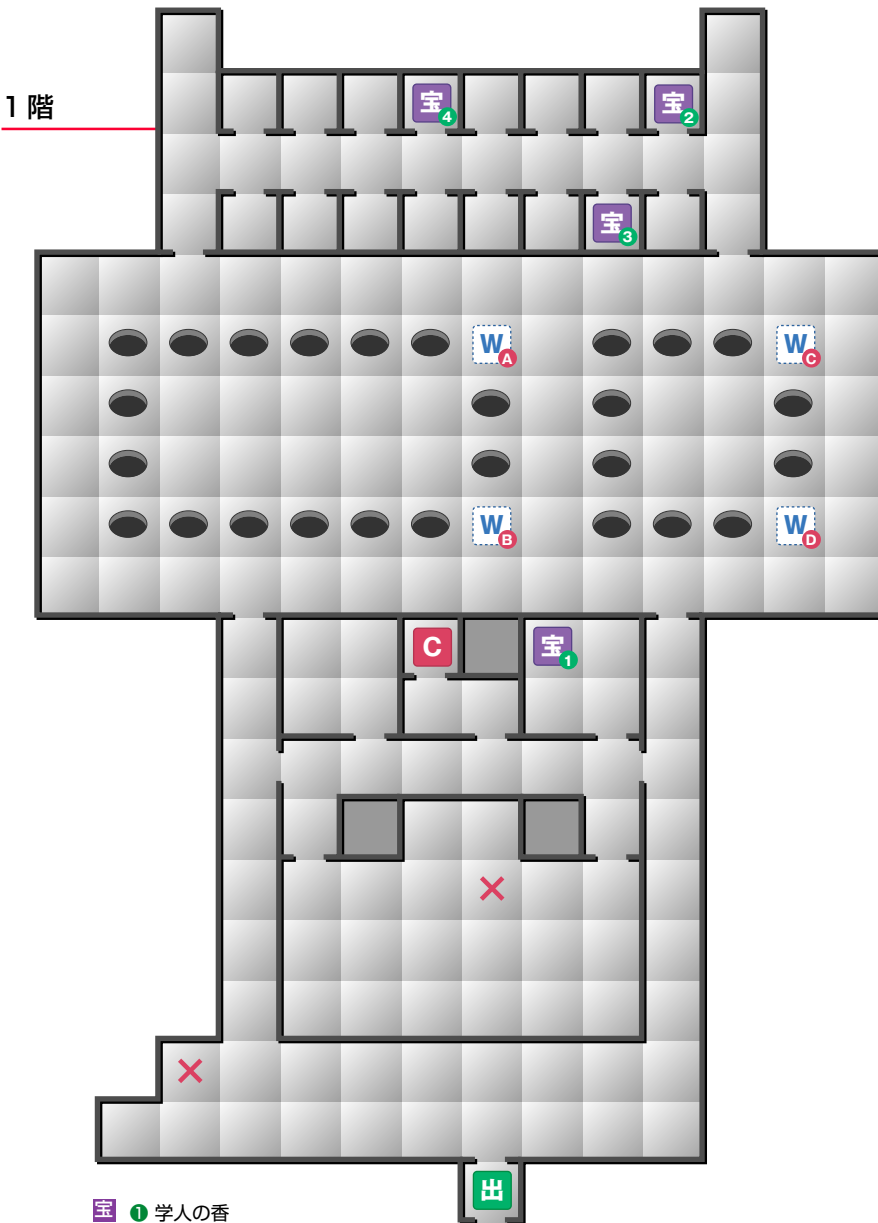
特にイベントはなし。ただし館内のジャック・オ・フロストを全て倒すと次回ここに来たときには館内の凍結が溶けており、下の階に行けるようになる。

また、フロスト全滅前と全滅後では宝箱の中身が変化する。

コンピューター端末

有用データなし

代々木オリンピックプール（復興後）




- 宝
- ① 学人の香
 - ② ガーネット
 - ③ 金丹
 - ④ 蓮の香（トラップ有り）

コンピューター端末

DDS データ

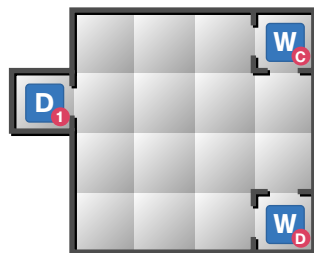
妖精：ジャック・オ・フロスト

地下1階 a



宝 貴人の香

地下1階 b




地下1階 a

水妖：ネレイド
水妖：エアリアル

地下1階 b

外道：スプラッター
外道：スライム

地下2階



NOTE

宝 オニキス

泉に横む精霊が投げ入れた剣を交換してくれる。
妖刀村正→妖刀ニヒル
天叢雲剣レプリカ→氷狼剣

地下2階

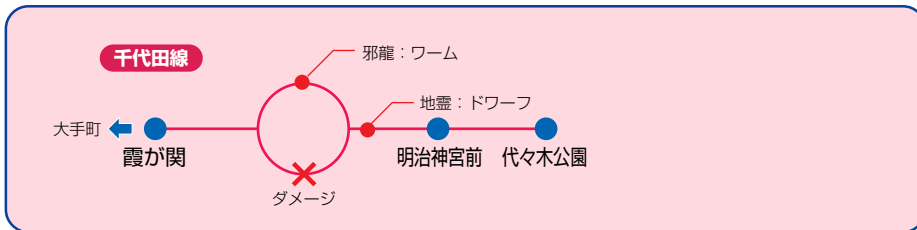
妖精：ジャック・オ・フロスト

東郷神社

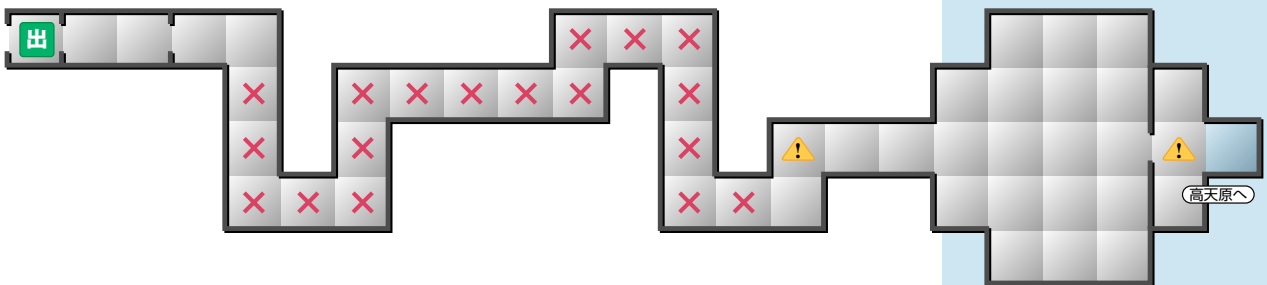


東郷神社


1. 東郷神社の地下道に入る。
2. 道中にあるしめ縄を草薙剣で切る。
3. 高天原の入口を塞いでいる岩にかけてあるしめ縄を草薙剣で切る。
4. 仲魔に岩を退けさせる。
→ 高天原へ行く。



東郷神社地下



高天原



A アマテラス

宝 ① 学人の香 ② 反魂香 ③ 天津弓 ④ 天津矢×30 ⑤ 匂い玉×3 ⑥ 魔石×5 ⑦ 宝玉×3
⑧ 櫛名田の酒甕 (トラップ有)

高天原

1. アマテラスに会う。
→ 国津神との和解交渉を頼まれる。
2. アマテラスの使者・鬼神：ヤマトタケルを伴い臨海コロシアムへ行く。
3. タケミナカタにアマテラスからの共闘案を伝える。
→ 天津神と国津神の和解が成立する。
→ ヤマトタケルがパーティーから外れる (和解交渉の成功を伝えるために高天原へ戻る)。

高天原

鬼神：タチカラオ
霊鳥：八た鳥
鬼神：タケミカズチ
固定敵
鬼神：タケミカズチ
泉 1 番人
地母神：ククリヒメ
泉 2 番人
鬼神：タチカラオ
泉 3 番人
女神：スセリヒメ

NOTE

泉 ② に武器を投げ込むと「金塊？」に変わってしまう。

泉 ③ に棲む精霊が投げ入れた剣を交換してくれる。

銘刀備前長船→銘刀正宗
銘刀正宗→銘刀肥後守

NOTE

次回からは (東郷神社の地下道を通らずに) 明治神宮から直接高天原に来られるようになる。

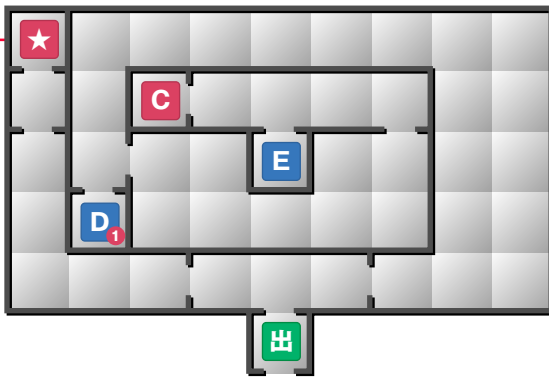
東京タワー



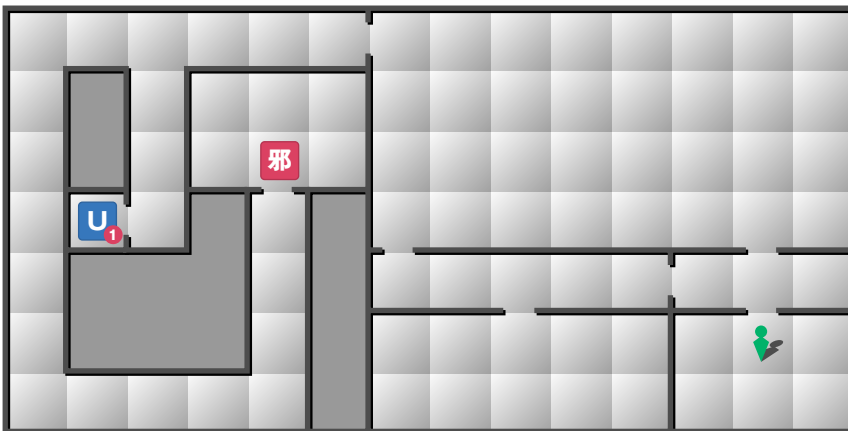
東京タワー

- 8階で魔獣：タムズと戦闘。
 - 続けて降天使：デカラビアと戦闘。
“恋人の左脚” Gef!!
→カーラヴァジュラの力によって
中有へ行く。
- ※ 臨海コロシアムでの選択肢によって
既にデカラビアを倒している場合は
邪神イトハカとの戦闘となる。
臨海コロシアム → 124 頁参照

1階



地下1階



コンピューター端末

DCS マブダチくん

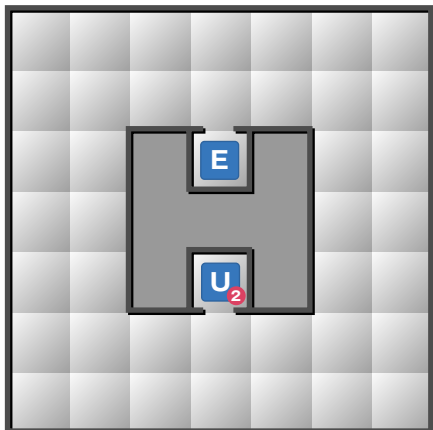
NOTE

ターミナル手前の扉はロックされている
ため利用できない。
8階でのBOSS戦後にロックが解除
される。

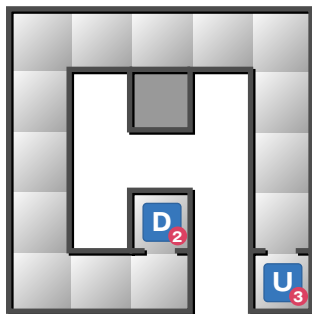
地下1階

水妖：イヒカ
水妖：アズミ

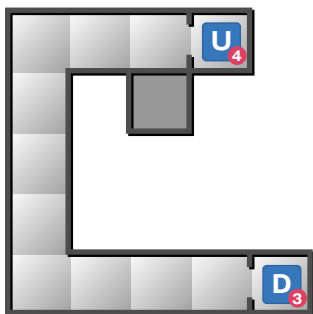
2階 (展望台)



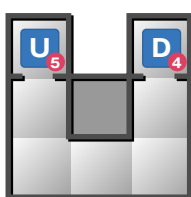
3階



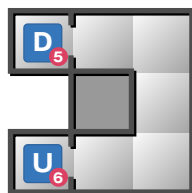
4階



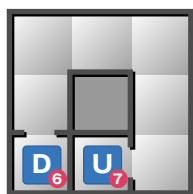
5階



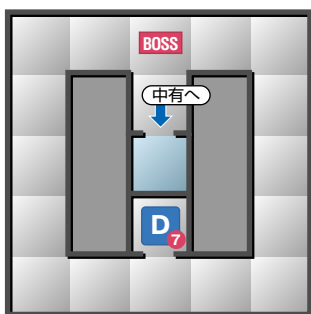
6階



7階



8階



2階

妖精：エルフ
地霊：ドワーフ

3階

降天使：オリアス
妖鬼：プルシキ

4階

鬼女：メデューサ
闘鬼：ヤクシニー

5階

地霊：ジャイアント

6階

降天使：エリゴール

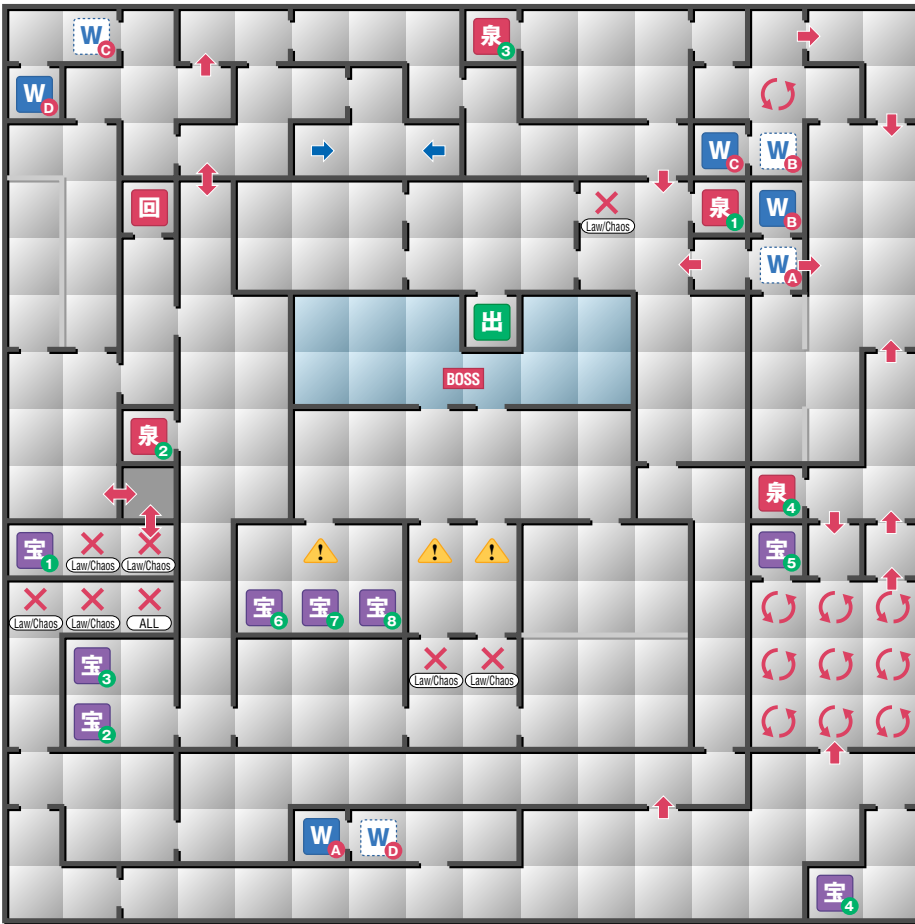
7階

悪霊：レギオン

8階

ボス
魔獣：タムズ
降天使：テカラビア
または
邪神：イトハカ

中有



- 宝 ① マイトレーヤの剣 ② 宝玉×4 ③ 金丹×3 ④ 精進の香 ⑤ 千呪万病撃滅内服薬
 ⑥ 貴人の香 ⑦ 反魂香×6 ⑧ ソーマ

中有

悪魔の侵攻を食い止めている樹海に
 加勢し魔神パールハダトと戦闘。

中有

闘鬼：ヤクシャ
 闘鬼：ヤクシニー
 降天使：エリゴール
 墮天使：ブネ
 邪鬼：ラクシャーサ
 鬼女：ダーキニー
 泉① 番人
 邪鬼：ラクシャーサ
 泉② 番人
 闘鬼：ヤクシャ
 泉③ 番人
 闘鬼：ヤクシニー
 泉④ 番人
 鬼女：ダーキニー
 BOSS
 魔神：パールハダト

NOTE

泉②に武器を投げ込むと「金塊？」に
 変わってしまう。

泉④に棲む精霊が投げ入れた剣を交
 換してくれる。

マイトレーヤの剣 → 豊饒の剣

草薙剣 → 天叢雲剣

天叢雲剣レプリカ → 雷迅剣

注意

クリア後、外に出ると中有には二度と
 来られなくなる。“火之迦具土剣”を入
 手するためには中有の泉で草薙剣を
 “天叢雲剣”に交換しておくことが必
 須。

また“豊饒の剣”も有用な武器なので
 マイトレーヤの剣は忘れずに宝箱から
 回収し、泉で交換しておくことをお奨
 めする。

八重洲地下街



地下1階



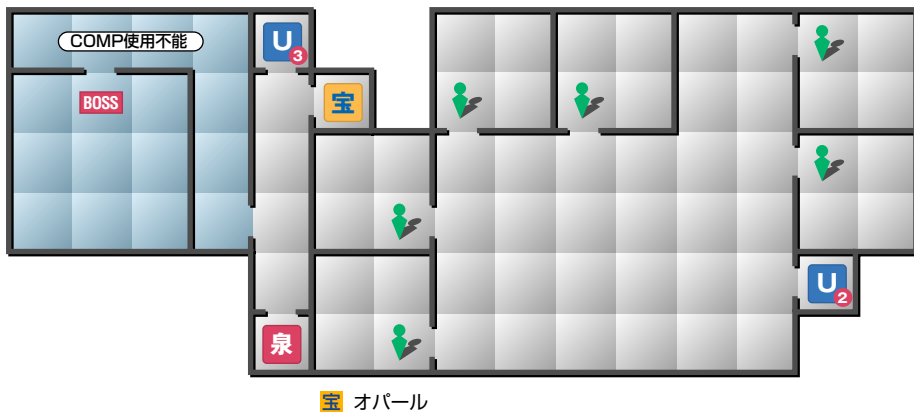
八重洲地下街

- 地下2階にいるマルドゥークに会う。
→マルドゥークの正体を知り、話を聞く。
→その場に山瀬が現れCOMPからラムシュトゥを召喚する。
→山瀬はマルドゥークに矢を射られて死亡する。
 - 鬼女：ラムシュトゥと戦闘。
→マルドゥークが石盤に封じ込められる。
 - 鬼女：ラムシュトゥ、聖獣：満月の犬、聖獣：新月の犬と戦闘。
“恋人の胸部” Get!!
“ラビスシジルの石盤” Get!!
 - 大手町駅への連絡通路に母なる金星からの使者が現れ※母なる金星へ連行される。
 - 地母神：アシラト、聖獣：豊稔の山羊と戦闘。
“恋人の腹部” Get!!
- ※ 八重洲地下街から地上に出た場合は2Dマップ上に現れる。

コンピューター端末

- AMS データ
- 個人データの管理

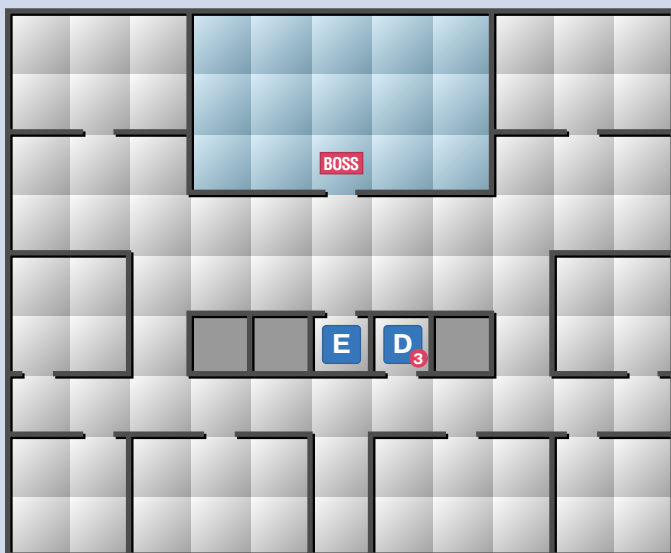
地下2階



地下2階

BOSS
 鬼女：ラマシュトゥ
 聖獣：満月の犬
 聖獣：新月の犬

母なる金星・4階



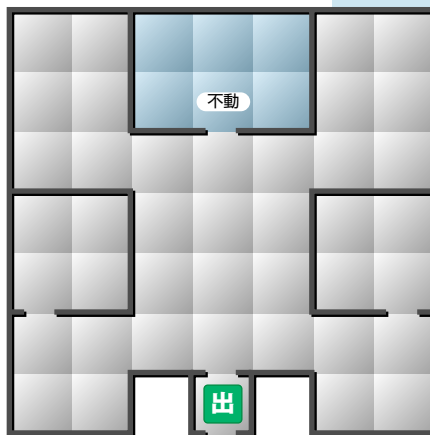
母なる金星 4階

BOSS
 聖獣：豊穡の山羊
 地母神：アシラト

目白不動



目白不動



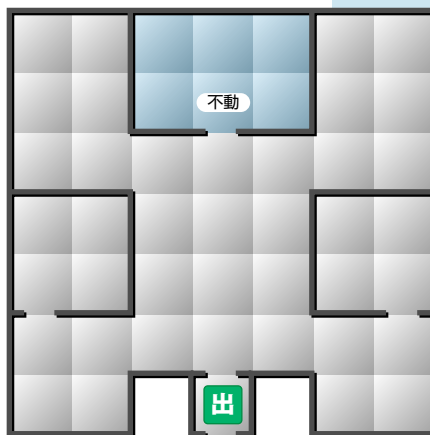
目白不動

不動の両目にダイヤモンドをはめ込む。

目黒不動



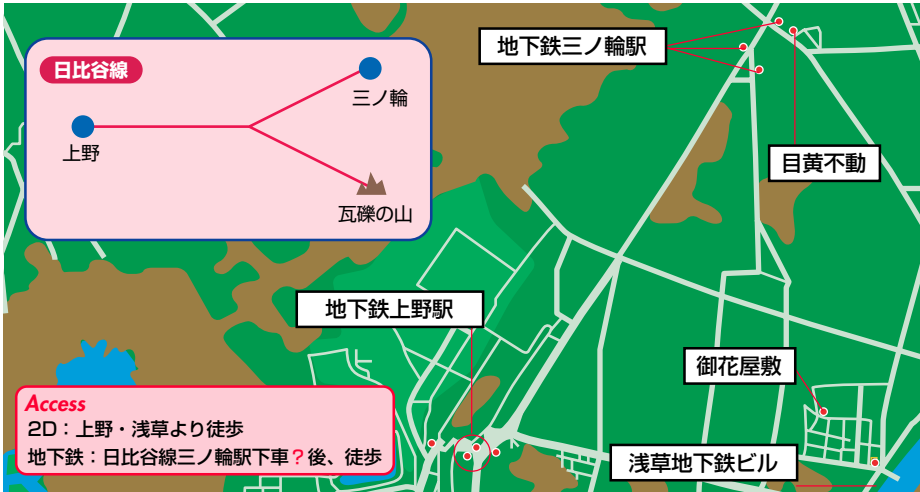
目黒不動



目黒不動

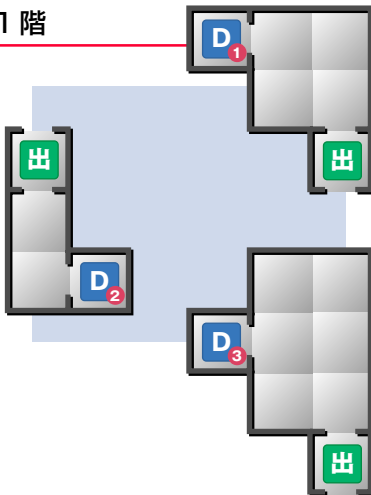
不動の両目にオニキスをはめ込む。

目黄不動

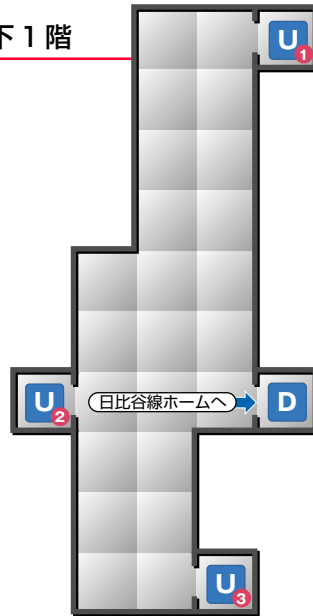


地下鉄 三ノ輪駅

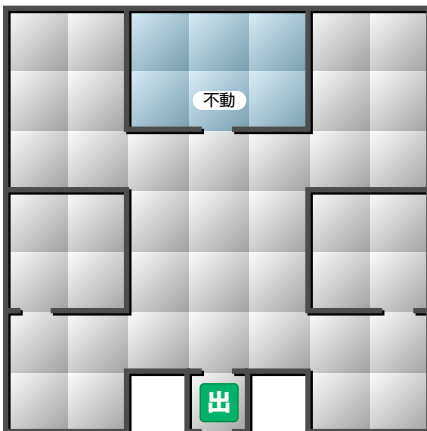
1階



地下1階



目黄不動



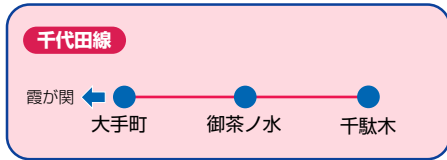
地下1階

天使：カシエル
樹精：アルラウネ

目黄不動

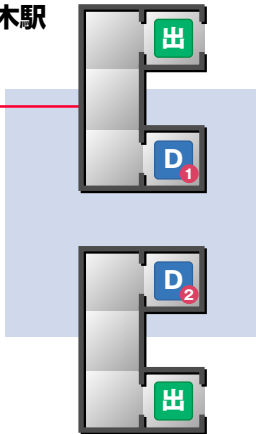
不動の両目にトパーズをはめ込む。

目赤不動



地下鉄 千駄木駅

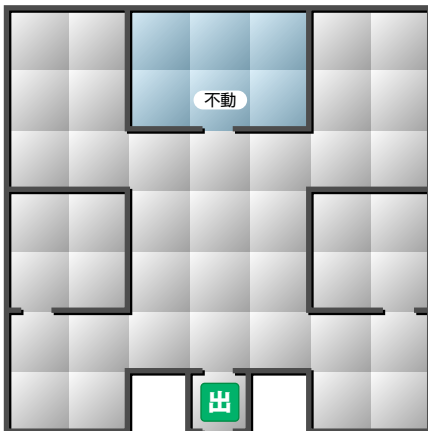
1階



地下1階



目赤不動



地下1階

天使：アークエンジェル
 妖魔：ペリ

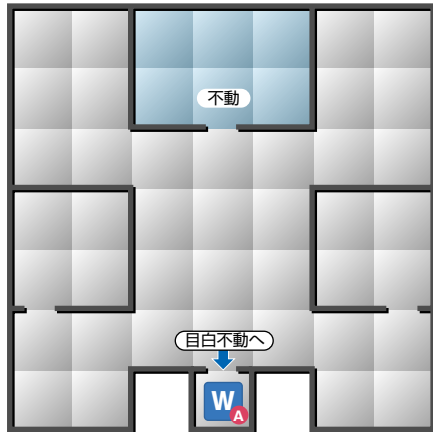
目赤不動

1. 不動の両目にルビーをはめ込む。
2. 目白、目黒、目黄、目赤のすべての不動に宝石をはめ込み護国寺へ行く。
 → 樹海の先導で目青不動へ行く。

目青不動

～五色不動発動～

目青不動



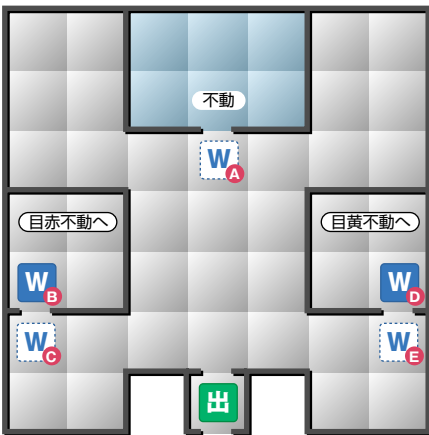
NOTE

不動発動イベント中のみ各不動間はワープで移動できる。

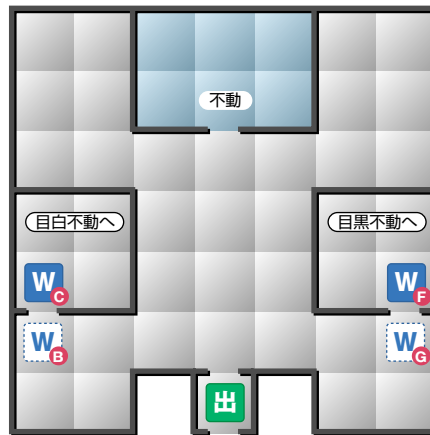
五色不動

1. 不動の両目にサファイアをはめ込む。
→ 各不動を発動させるためにもう一度すべての不動へ行く。
2. 不動をすべて発動させる。
→ 新宿界隈に張られていた結界の効力がなくなる。
→ 同時に渋谷の結界も解けてしまう。
3. 渋谷からの使者が現れ救済を頼まれる。
→ 渋谷へ行く。

目白不動



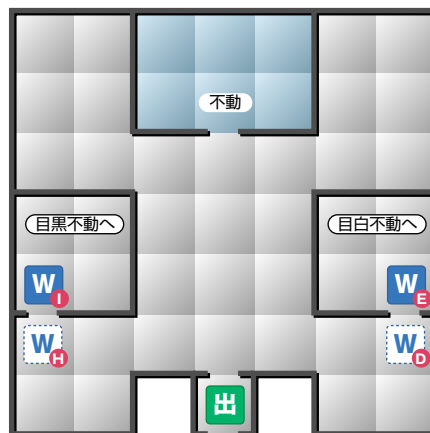
目赤不動



目黒不動



目黄不動



渋谷

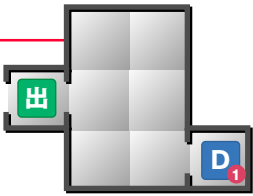


渋谷

1. 3階で降天使：モラクスと戦闘。
2. 岳克美と話す。
→ガブリエルが降臨する。
3. ガブリエルに質問をする※。

※ ただし質問は3つまで。

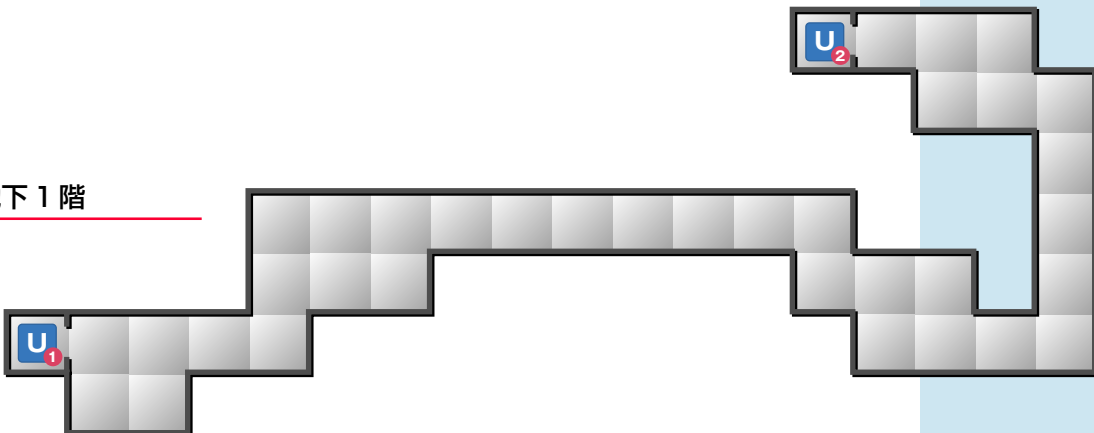
1階




地下1階

墮天使：ベリス
降天使：オリアス

地下1階



1 階




宝 ① パール ② エメラルド

1 階

妖鬼：酒吞童子
降天使：エリゴール

2 階



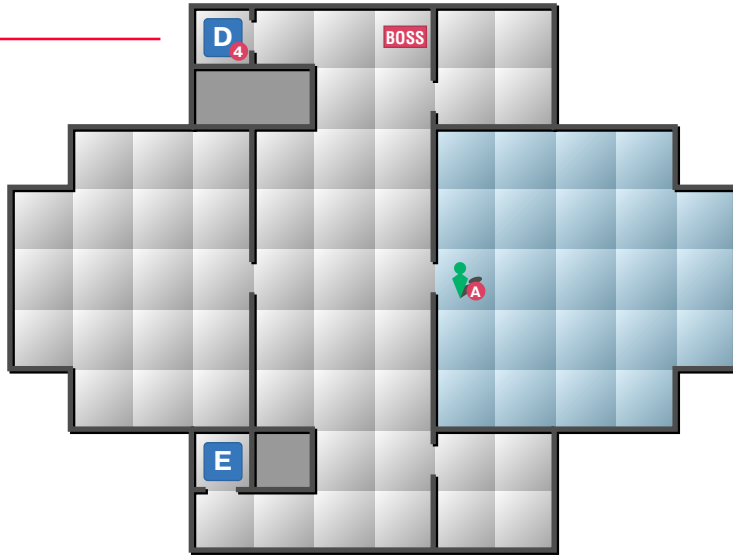
2 階

堕天使：ブネ
悪霊：レギオン

コンピューター端末

AMS データ

3階



A 岳克美

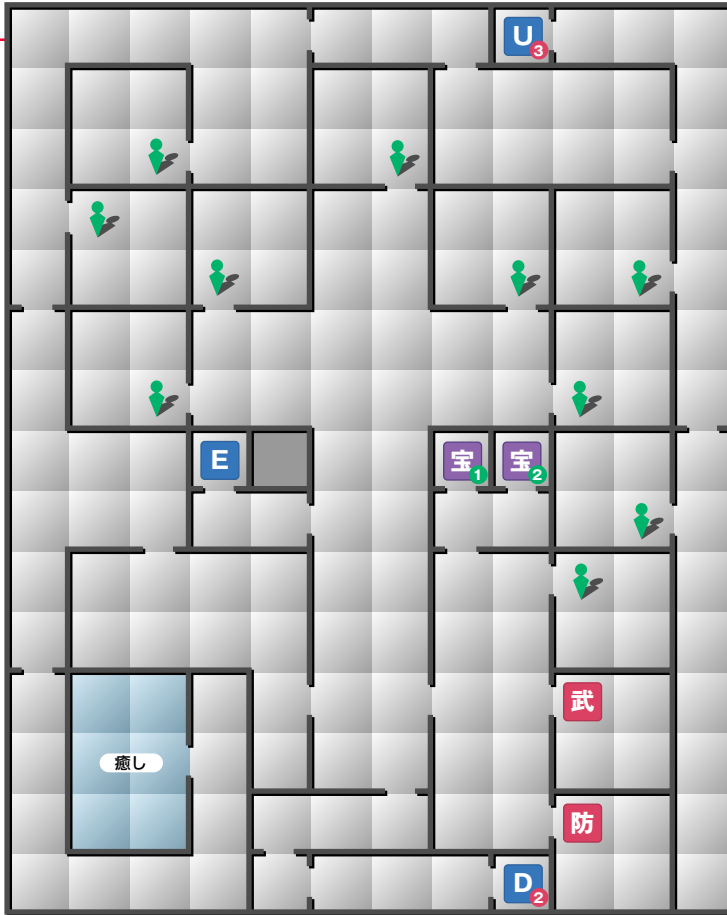
3階

BOSS

降天使：モラクス

渋谷（復興後）

1階



宝 ① パール ② エメラルド

武器屋

9mm 雷撃弾	20
9mm アダマント弾	50
ヨシツネ N9	67000
MP5KA5	85000
ステアー AUG/C	100000
7.62mm アダマント弾	50
FN_FAL	12500
SIG_SG510	22000
5.56mm 強化弾	12
5.56mm アダマント弾	18
M16A2	28000
44MAG 退魔弾	70
44MAG 徹甲弾	80
44MAG アダマント弾	110
デザートイーグル	10000
E カートリッジ 50	300
E カートリッジ 100	800
DBW9 レーヴァテイン	120000
SS 劣化ウラン弾	1000
SPAS12	9800
デビルバッシュャー	40000
十字剣	9000
ライトニングウィップ	18500
DBW6 アンサラー	21000
ナックルブラスター	30000


防具屋

機光衣	9000
ヘビメタルジャケット	9500
アクアドレス	11000
エアドレス	8700
シュツルムスーツ	12000
南海バトラス	13000
ゴールドフィンガー	5550
南海ガントレット	6000
ビーストレグス	5600
ファイアークロウ	5800
アストラルブーツ	5900
卑弥呼のサンダル	6200
15 ミリ対雷撃装甲	50000

NOTE

「癒し」の部屋で葛城のみ HP/MP の回復ができる。

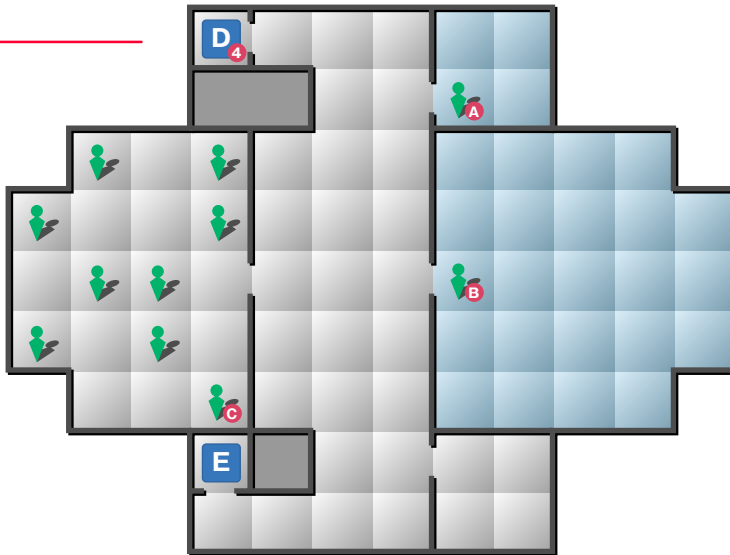
2階



④ 捜査官（部下）

コンピューター端末
AMSデータ

3階



① 岳克美 ② ガブリエル ③ 捜査官（上司）

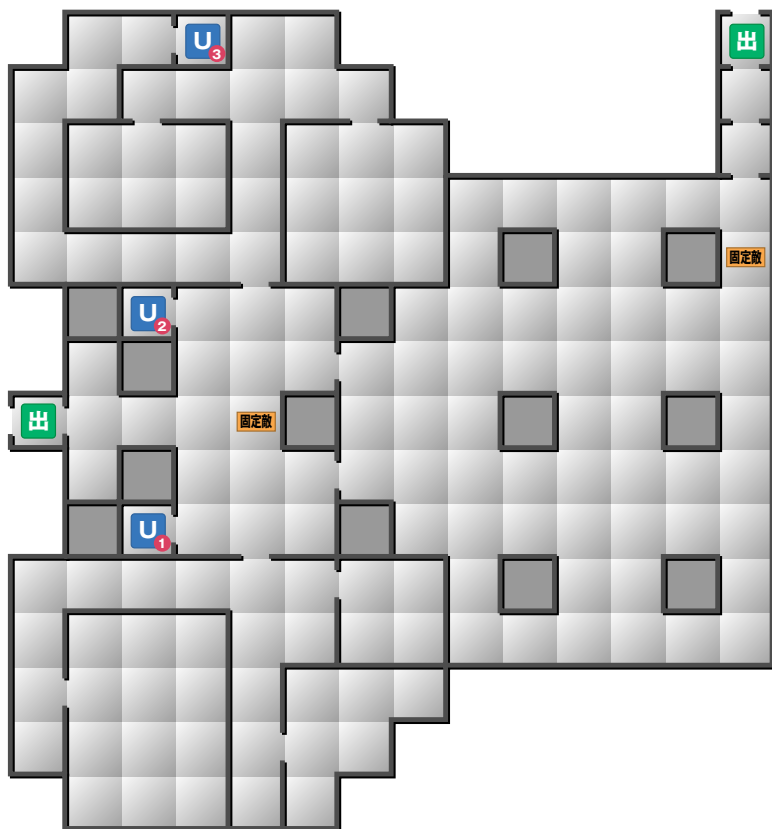
新宿・都庁



都庁

北塔 45 階からバエル城へ行く。

地下 1 階



地下 1 階

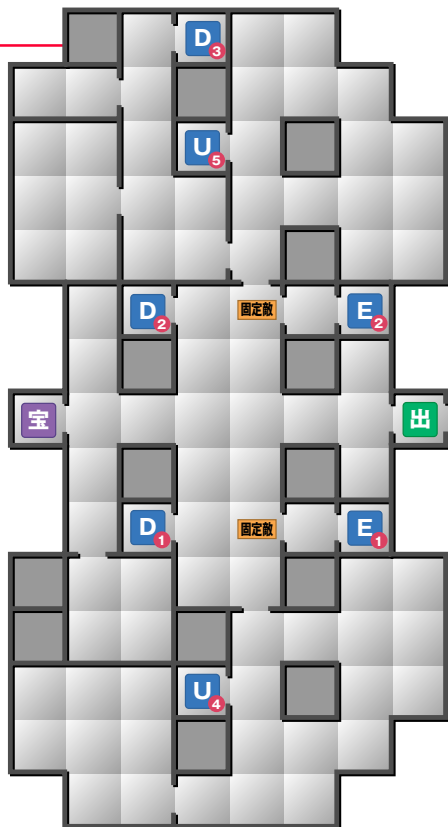
魔人：ヴァンピール

バエル信者：クラレ

固定敵

邪龍：バジリスク (どちらかの出現ポイントで一回だけ戦闘)

1階

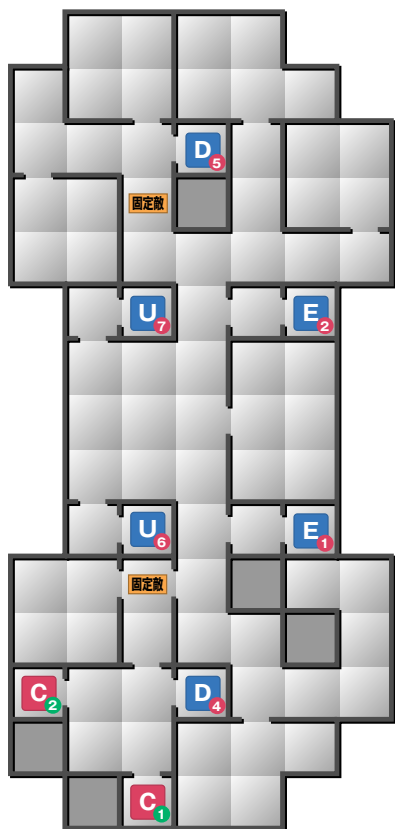


宝 宝玉×3

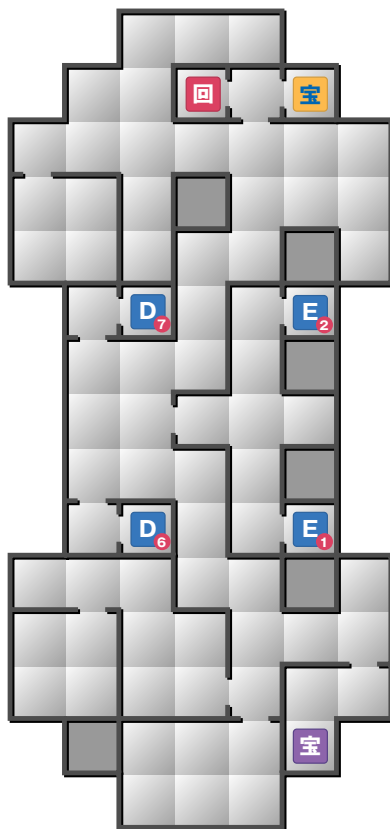
1階

悪霊：ファントム
 屍鬼：コープス
 固定敵
 堕天使：アロケン（どちらかの出現ポイントで一回だけ戦闘）

2階



3階



2階

妖精：トロール
 妖魔：ベリ
 固定敵
 妖獣：ナラギリ（一回だけ戦闘）
 鬼女：ゴルゴン（一回だけ戦闘）

コンピューター端末


- ① AMS データ
- ② DDS データ（水妖：ネレイド）

3階


地霊：シレーノス
 降天使：ヴァピュラ
 固定敵
 鬼女：ランダ

宝 物夫の香
 宝 パール


南塔 33 階



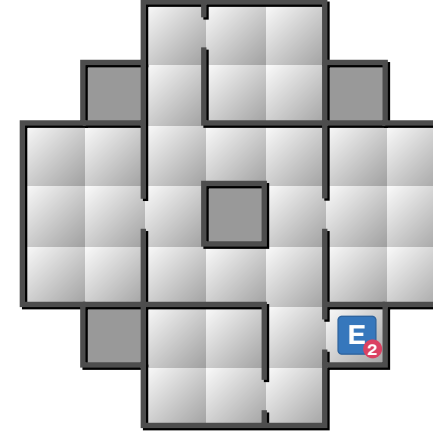
北塔 33 階



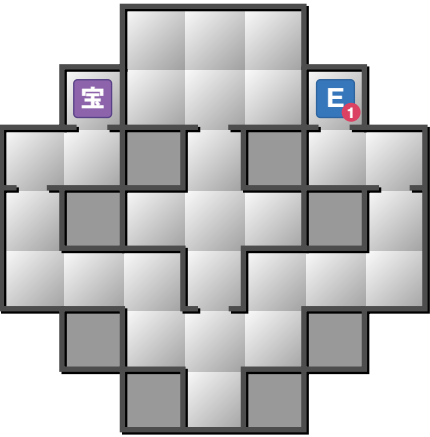
南塔 38 階



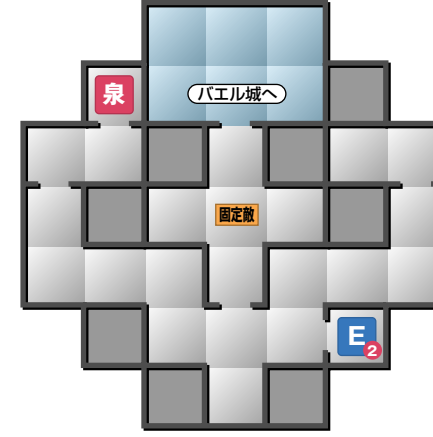
北塔 38 階



南塔 45 階



北塔 45 階



南塔 33 階

夜魔：サキュバス
樹精：イグドラシル

南塔 38 階

鬼女：メデューサ
闘鬼：ヤクシニー

南塔 45 階

鬼女：ゴルゴン
妖魔：ジニー

北塔 33 階

龍王：マヤ
邪龍：コカトリス

北塔 38 階

邪龍：ピュトン
獣人：ワーウルフ

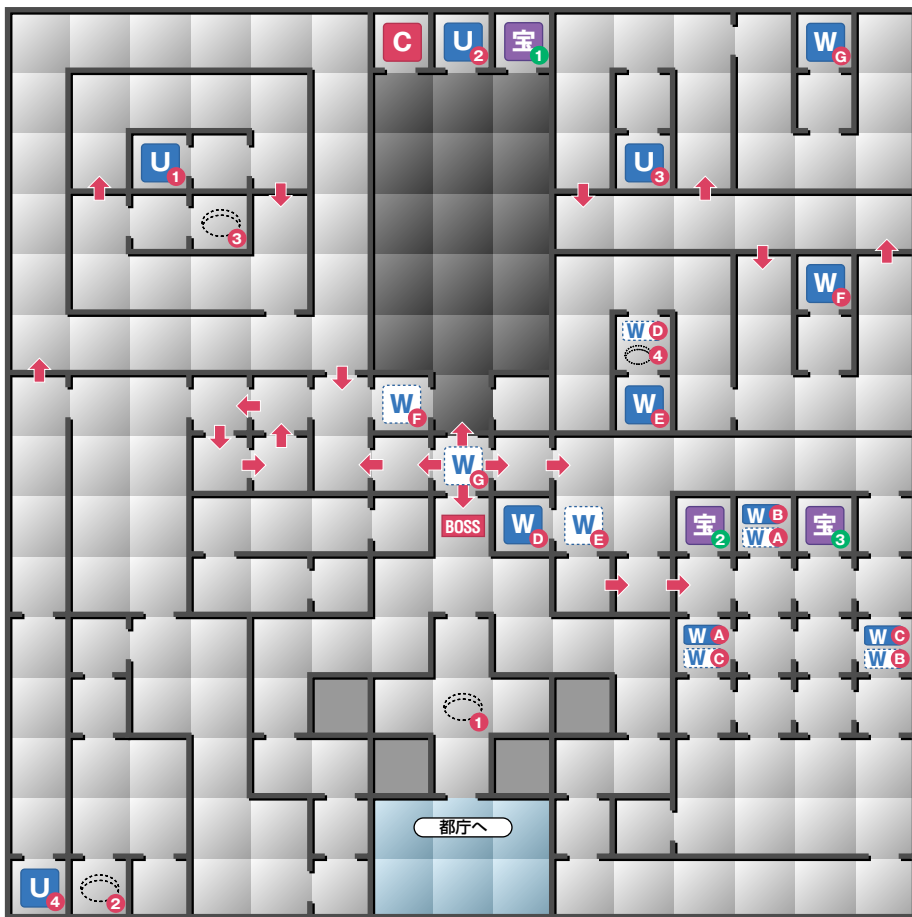
北塔 45 階

邪鬼：ギリメカラ
龍王：ホンロン
固定敵
妖鬼：悪路王

宝 金丹×3

バエル城

1階



バエル城

- 8階のバールの部屋へ忍び込む。
“恋人の頭部” Get!!
→待ち伏せていた墮天使：ダンタリオンⅢと戦闘。
- バエル城～都庁を脱出し、すべてのパーツを持って市ヶ谷シeltersの目下の元へ行く。
- 由宇香を復活させる。
→涙がパーティーから去る。
- バエル城に戻り、6階で由宇香と涙のどちらかを選ぶ。
- 8階のバールの部屋の手前で墮天使：ムールムールと戦闘。
- 魔王：パールと戦闘。
→重要な選択枝の後エンディングへ。

1階

妖鬼：悪路王
墮天使：アロケン
妖獣：ナラギリ
邪龍：バジリスク

コンピューター端末

AMSVer1.0
V1型ウイルス感染

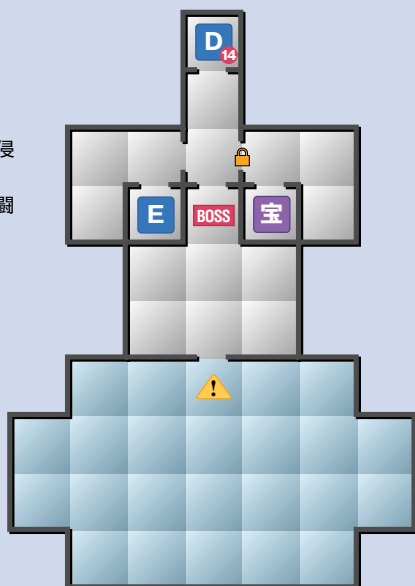
宝

- 鬼子母神の御守り (トラップ有り)
- 聖酒鬼殺し (トラップ有り)
- ハイニナール (トラップ有り)

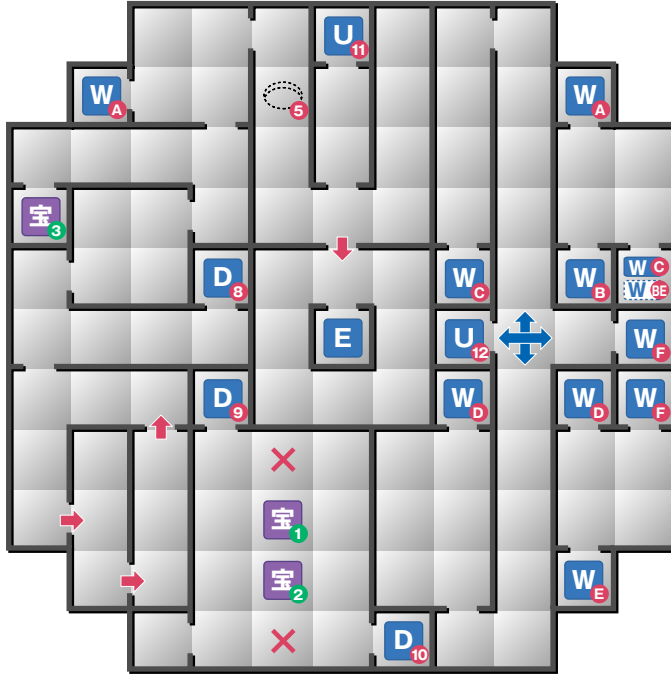
バエル城 8階

NOTE

涙の先導で8階の魔王：バールの部屋へ侵入し由宇香の頭部を入手する。
帰り際に墮天使：ダンタリオンⅢとの戦闘が発生する。



4階



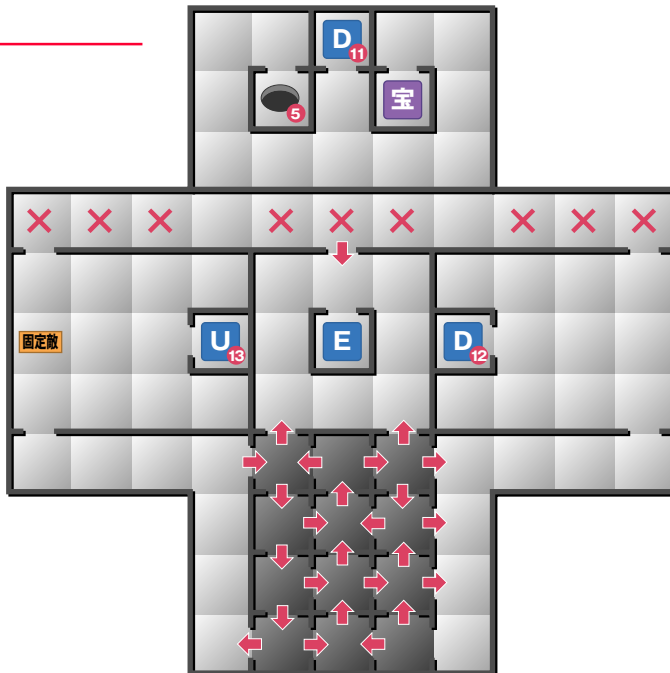
4階

夜魔：ヴァンパイア
妖獣：マンティコア

宝

- ① プチダゴン
- ② ベルゼブゼリー
- ③ 悪魔出現 (妖鳥：ケライノ)

5階



6階

鬼女：ランダ
魔獣：ケルベロス
妖精：マブ
妖魔：ガネーシャ
固定敵
外道：ドッベルゲンガー

宝 悪魔出現 (妖獣：ハンババ)

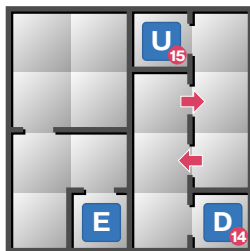
6階



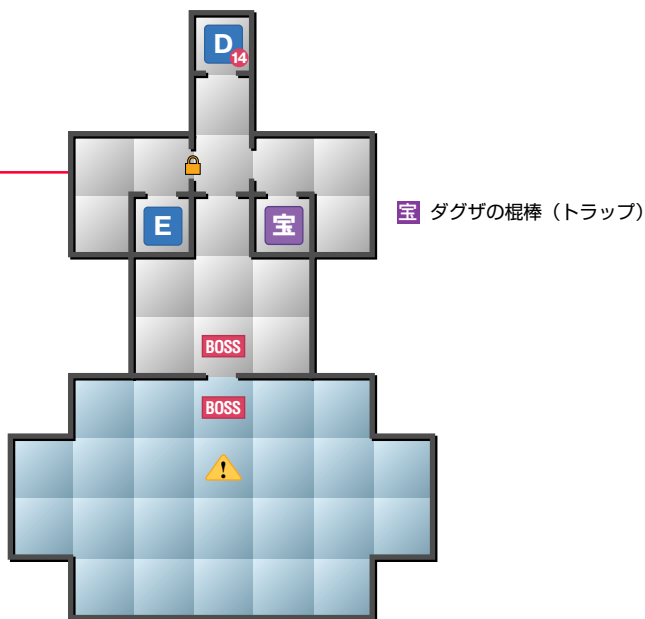
NOTE

泉に棲む精霊が投げ入れた剣を交換してくれる。
 天叢雲剣レプリカ→火龍剣
 大丈夫の槍→聖王の槍
 布津御魂剣→火之迦具土剣

7階



8階



コンピューター端末

個人データの管理

宝 悪魔出現 (妖獣：ベヒモス)

7階

魔神：アモン

8階

BOSS

墮天使：ムールムール

魔王：パール

着弾書店 「偽典・女神転生」布教シリーズ①

偽典・女神転生 非公式ガイド (マップ偏)

発行者：LEN

発行所：着弾書店 <http://www.geocities.co.jp/Playtown-Part/9608/index.html>

印刷所：なし

企画・デザイン・編集：LEN

校正・検証・情報提供：蒼 (真・女神転生系解析 WEB サイト：辺境のターミナル主催者)

本書は「偽典・女神転生」の発売元である株式会社アスキーとは一切関わりはありません。

本書に関するお問い合わせは下記メールアドレスまでお願いいたします。

last_en@excite.co.jp

編集後記

LEN とりあえずマップ偏が完成～～！！

てか蒼さんにチェックしてもらわなかったら間違いだらけでした (汗)

それ以前にこの本は完成してなかったでしょう。

とにかく感謝です。

蒼 (アオ) ど～も、校正というよりチャチャ入れただけの蒼です。

2年ぶりの偽典でしたが、楽しくやらせて貰いました。

しかし、ダンタIIの強さは相も変わらず理不尽ですな。

Books Chakudan

<http://www.geocities.co.jp/Playtown-Part/9608/index.html>